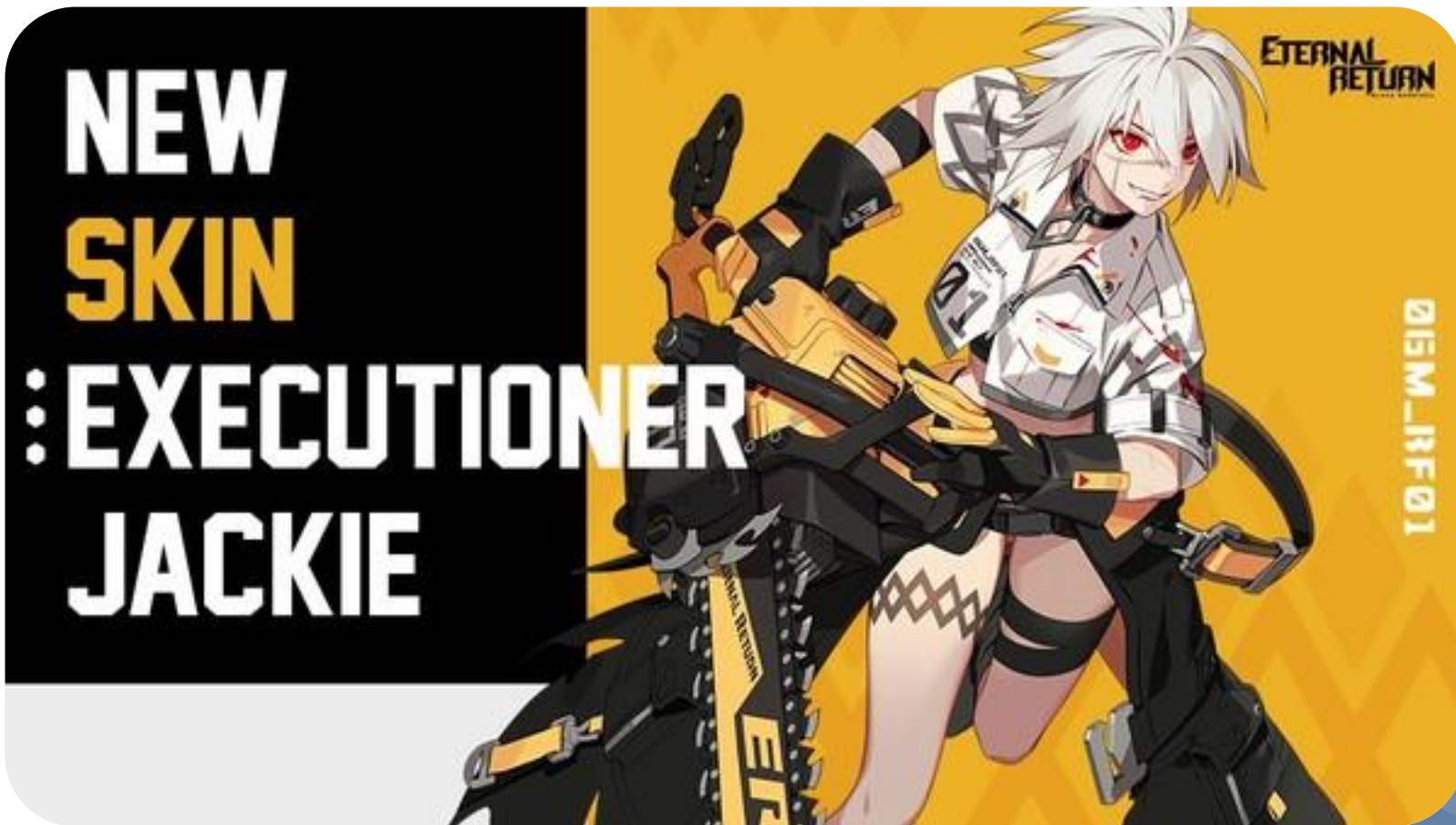


WE WILL RULE THE OCEAN



# IR Presentation

2020년 연간



(주)넵툰

# Disclaimer

---

본 자료의 재무정보는 한국채택국제회계기준(K-IFRS)에 따라 작성된 연결 기준의 영업실적입니다.

본 자료에 포함된 2020년 실적은 (주)넵튠, (주)넵튠의 종속회사 및 관계회사 등에 대한 외부감사인의 회계 감사가 완료되지 않은 상태에서 투자자의 편의를 위해 작성된 자료로, 그 내용 중 일부는 회계감사인의 감사과정에서 달라질 수 있음을 양지하여 주시기 바랍니다.

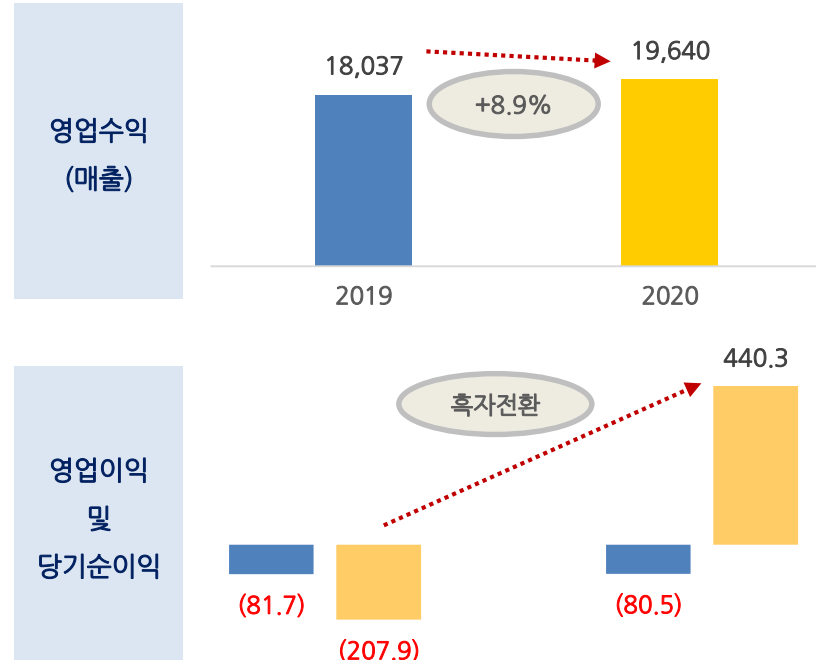
또한 본 자료는 미래에 대한 예측정보를 포함하고 있습니다. 이는 과거가 아닌 미래의 사건과 관계된 것으로 회사의 향후 예상되는 경영현황 및 재무실적을 의미하고, 표현 상으로는 “예상”, “전망”, “계획”, “기대”와 같은 단어를 포함합니다. 예측정보는 그 성격상 불확실한 사건들을 언급하는데, 회사의 향후 경영상황 및 재무실적에 긍정적 또는 부정적으로 영향을 미칠 수 있는 불확실성에는 국내외 금융시장의 동향, 회사의 전략적인 의사결정, 회사가 영위하는 주요 사업의 예상치 못한 급격한 변화, 기타 경영 환경 및 재무실적에 영향을 줄 수 있는 국내외 변수들이 포함됩니다.

이러한 불확실성으로 인해 회사의 실제 미래실적은 예측정보에 명시적 또는 묵시적으로 포함된 내용과 중대한 차이가 있음을 양지하여 주시기 바랍니다.

# 1. 실적 Review(연결)

MOBA 장르 매출 증가로 전년대비 +8.9% 성장하며 매출 196.4억원 시현, 지분가치 재평가 등으로 당기순이익 흑자전환

[단위: 백만원]	FY20	FY19	YoY
<b>영업수익</b>	<b>19,640</b>	<b>18,037</b>	<b>+8.9%</b>
캐주얼	6,390	6,547	-2.4%
소셜카지노	7,851	7,410	+6.0%
<b>기타(MOBA 등)</b>	<b>5,399</b>	<b>4,080</b>	<b>+32.3%</b>
영업비용	27,693	28,156	-1.6%
<b>영업이익(손실)</b>	<b>(8,053)</b>	<b>(10,119)</b>	<b>-20.4%</b>
영업외손익	63,885	(11,277)	+666.5%
법인세비용차감전순손익	55,832	(21,396)	흑자전환
<b>당기순이익</b>	<b>44,030</b>	<b>(20,789)</b>	<b>흑자전환</b>



[매출] FY2020 매출 196.4억원(YoY 8.9% ↑)

‘블랙서바이벌 모바일’ 및 ‘영원회귀:블랙서바이벌’ 4Q Early Access 출시로 MOBA 부문 매출 YoY 82.3% 증가

[영업이익] FY2020 영업손실 80.5억원 (YoY 20.4% ↓)

성과 부진 스튜디오 구조조정에 따른 인건비 감소 영향

[당기순이익] FY 2020 당기순이익 440.3억원 (흑자전환)

금융자산(크래프톤 지분) 처분 이익(230.5억원), 금융자산(크래프톤 지분) 평가이익(440.5억원) 발생

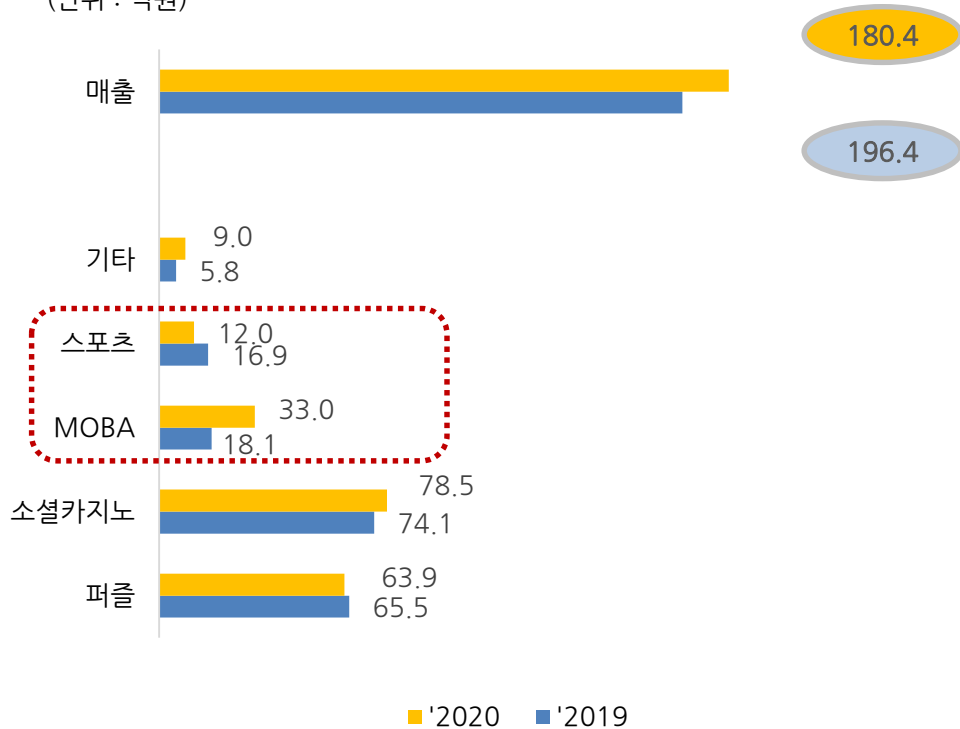
주) 잠정 실적 기준이며, 회계감사과정에서 달라질 수 있음

## 2. 매출구조-(I)

- '20년 퍼즐 36.3%, 소셜카지노 40.0%, MOBA 16.8%, 스포츠 6.1%, 기타 4.6%로 전년 대비 MOBA 부문의 매출 비중 확대가 진행 중임
- 상위 매출 게임은 LINE 퍼즐탄탄, 리얼카지노이며, '20년 4Q '영원회귀' 얼리 액세스 출시로 MOBA 부문 매출 YoY 약 82.3% 증가

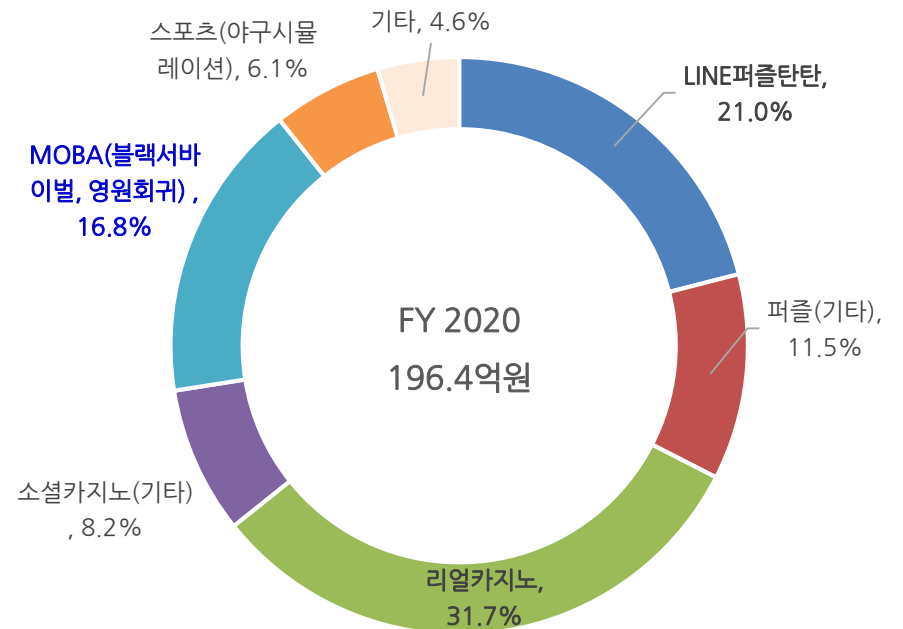
### 장르별 매출

(단위 : 억원)



- 주1) '20년도는 잠정 실적 기준이며, 회계감사과정에서 달라질 수 있음
- 주2) 소셜카지노, MOBA, RPG는 총매출(퍼블리셔 및 개발), 퍼즐 매출은 순매출(개발) 인식
- 주3) 기타: 전략, 디펜스, RPG 게임

### 주요 게임별 매출

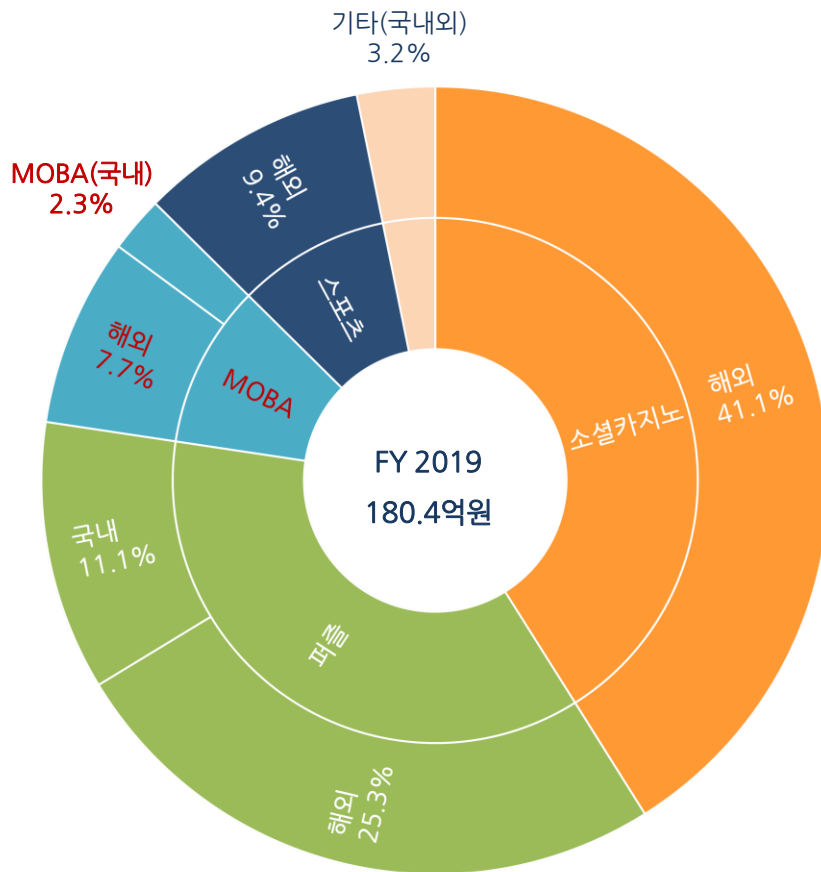


- 주4) '19년도: LINE퍼즐탄탄(24.4%), 퍼즐 기타(11.9%), 리얼카지노(30.7%)  
소셜카지노 기타(10.3%), MOBA(블랙서바이벌, 영원회귀)(10.0%), 기타(3.2%)  
스포츠(야구시뮬레이션) (9.4%)

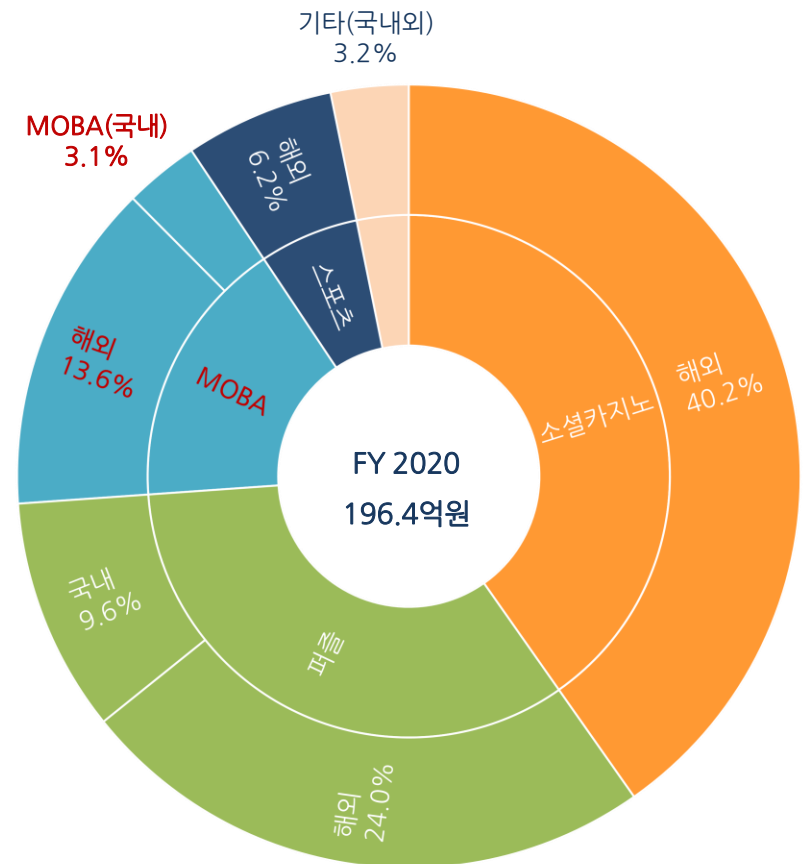
### 3-1. 매출구조-(II)

- 주력 게임인 퍼즐, 소셜카지노 및 MOBA 게임을 글로벌 지역에서 서비스하고 있으며, 전체 매출의 약 87%가 해외에서 발생
- MOBA 매출 비중 증가 중이며, '21년 '블랙서바이벌 모바일'의 글로벌 서비스 확대와 '영원회귀 블랙서바이벌'의 부분 유료화로 매출 확대 전망

장르별 지역 매출 (2019년)



장르별 지역 매출 ('20)

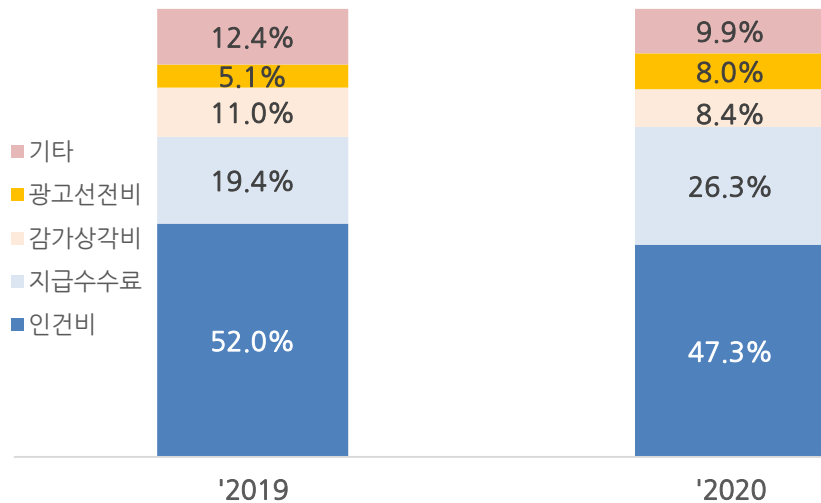


## 4. 비용구조

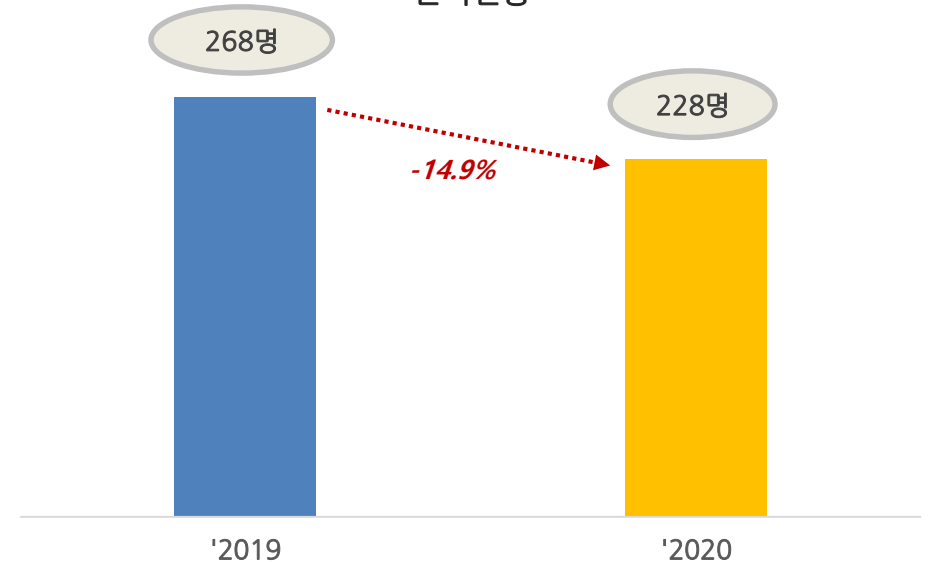
전년대비 인건비 감소하였으나, '영원회귀:블랙서바이벌' 출시 및 소셜카지노 매출 증가로 지급수수료와 광고선전비는 증가

(단위 : 백만원)	2020	2019	YoY	
			Amt.	%
영업비용	27,693	28,156	(462)	(1.6%)
인 건 비	13,111	14,654	(1,543)	(10.5%)
지급수수료	7,287	5,467	1,820	33.3%
광고선전비	2,217	1,442	775	53.7%
감가상각비	2,332	3,096	(764)	(24.7%)
기 타	2,747	3,497	(750)	(21.4%)

비용구조



인력현황



주) 잠정 실적 기준이며, 회계감사과정에서 달라질 수 있음

# 별첨 1. Consolidated(연결)

## Balance Sheet

단위: 백만원	2020	2019	2018
<b>I. 유동자산</b>	<b>42,817</b>	<b>12,730</b>	<b>14,152</b>
현금및현금성자산 등	38,524	8,241	10,109
매출채권 및 기타채권	2,419	2,273	2,170
기타	1,874	2,216	1,873
<b>II. 비유동자산</b>	<b>118,438</b>	<b>102,938</b>	<b>115,455</b>
당기손익-공정가치금융자산	91,160	70,848	61,180
관계기업투자주식	11,326	13,247	27,413
유형자산	739	671	820
무형자산	12,584	13,970	21,656
기타	2,629	4,202	4,386
<b>자 산</b>	<b>161,254</b>	<b>115,667</b>	<b>129,608</b>
<b>I. 유동부채</b>	<b>31,544</b>	<b>37,557</b>	<b>44,563</b>
전환사채	17,977	29,899	37,143
기타지급채무	2,554	2,619	2,982
단기차입금	1,500	1,700	2,100
기타	9,513	3,339	2,337
<b>II. 비유동부채</b>	<b>21,107</b>	<b>16,108</b>	<b>16,238</b>
전환사채	-	-	2,375
기타	21,107	16,108	13,863
<b>부 채</b>	<b>52,651</b>	<b>53,664</b>	<b>60,801</b>
<b>I. 지배기업소유주지분</b>	<b>116,287</b>	<b>68,821</b>	<b>72,470</b>
자본금	11,854	11,685	10,689
기타불입자본	84,109	82,906	69,204
기타자본항목	(1,971)	(2,017)	(1,446)
이익잉여금(결손금)	(22,294)	(23,753)	(5,976)
<b>II. 비지배지분</b>	<b>(7,684)</b>	<b>(6,818)</b>	<b>(3,664)</b>
<b>자 본</b>	<b>108,603</b>	<b>62,003</b>	<b>68,807</b>

## Income Statement

(단위: 백만원)	2020	2019	2018
<b>I. 영업수익</b>	<b>19,640</b>	<b>18,037</b>	<b>18,174</b>
<b>II. 영업비용</b>	<b>27,693</b>	<b>28,156</b>	<b>36,545</b>
<b>III. 영업이익</b>	<b>(8,053)</b>	<b>(10,119)</b>	<b>(18,371)</b>
<b>IV. 영업외손익</b>	<b>63,885</b>	<b>(11,277)</b>	<b>(20,576)</b>
1. 금융수익	67,597	1,207	1,954
2. 금융비용	(727)	(8,195)	6,771
3. 기타수익	871	10,467	200
4. 기타비용	(1,664)	(6,008)	(14,993)
5. 지분법이익(손실)	(2,193)	(8,749)	(966)
<b>V. 법인세비용차감전순이익</b>	<b>55,832</b>	<b>(21,396)</b>	<b>(38,947)</b>
<b>VI. 법인세비용(수익)</b>	<b>11,182</b>	<b>(608)</b>	<b>(2,022)</b>
<b>VII. 중단사업손익</b>	<b>(620)</b>	-	-
<b>VIII. 연결당기순이익</b>	<b>44,030</b>	<b>(20,789)</b>	<b>(36,925)</b>
<b>IX. 연결기타포괄손익</b>	-	<b>(744)</b>	<b>(1,933)</b>
<b>X. 연결총포괄손익</b>	<b>43,308</b>	<b>(21,533)</b>	<b>(38,857)</b>
X. 주당손익(단위: 원)			
1. 기본주당손실	1,990	(799)	(1,683)
2. 희석주당손실	1,842	(799)	(1,683)

# 별첨 1-1. Parent Company(별도)

## Balance Sheet

(단위: 백만원)	2020	2019	2018
<b>I. 유동자산</b>	<b>30,481</b>	<b>9,446</b>	<b>20,512</b>
현금및현금성자산 등	26,553	6,623	6,158
매출채권 및 기타채권	1,639	1,537	1,107
당기법인세자산	537	318	44
기타	1,752	967	13,202
<b>II. 비유동자산</b>	<b>142,234</b>	<b>103,560</b>	<b>103,217</b>
당기손익공정가치금융자산	81,204	50,818	61,178
관계기업투자주식	541	500	27,873
종속기업투자주식	37,878	34,010	10,543
유형자산	219	202	308
무형자산	26	32	39
기타	22,365	17,998	3,277
<b>자 산</b>	<b>172,715</b>	<b>113,006</b>	<b>123,729</b>
<b>I. 유동부채</b>	<b>24,235</b>	<b>29,137</b>	<b>31,353</b>
전환사채	14,995	26,954	29,865
기타지급채무	1,088	793	543
단기차입금	500	600	600
기타	7,653	790	345
<b>II. 비유동부채</b>	<b>13,867</b>	<b>9,304</b>	<b>10,255</b>
전환사채	-	-	-
기타	13,867	9,304	10,255
<b>부 채</b>	<b>38,102</b>	<b>38,441</b>	<b>41,608</b>
자본금	11,854	11,685	10,689
기타불입자본	86,848	84,185	70,483
기타자본항목	(1,561)	(1,951)	(1,503)
이익잉여금(결손금)	37,472	(19,356)	2,453
<b>자 본</b>	<b>134,613</b>	<b>74,564</b>	<b>82,121</b>

## Income Statement

(단위: 백만원)	2020	2019	2018
<b>I. 영업수익</b>	<b>7,493</b>	<b>7,858</b>	<b>6,581</b>
<b>II. 영업비용</b>	<b>8,467</b>	<b>6,679</b>	<b>11,119</b>
<b>III. 영업이익(손실)</b>	<b>(974)</b>	<b>1,180</b>	<b>(4,539)</b>
<b>IV. 영업외손익</b>	<b>69,722</b>	<b>(24,770)</b>	<b>(29,541)</b>
1. 금융수익	71,383	1,423	2,081
2. 금융비용	(3,301)	(16,312)	(6,462)
3. 기타수익	2,460	59	3
4. 기타비용	(820)	(9,940)	(25,162)
<b>V. 법인세비용차감전순손익</b>	<b>68,748</b>	<b>(23,590)</b>	<b>(34,080)</b>
<b>VI. 법인세비용(수익)</b>	<b>11,369</b>	<b>1,303</b>	<b>2,144</b>
<b>VII. 당기순손익</b>	<b>57,379</b>	<b>(22,287)</b>	<b>(31,935)</b>
<b>VIII. 기타포괄손익</b>	<b>(330)</b>	<b>32</b>	<b>(1,852)</b>
<b>IX. 총포괄손익</b>	<b>57,049</b>	<b>(22,256)</b>	<b>(33,787)</b>
X. 주당손익(단위: 원)			
1. 기본주당손익	2,459	(1,006)	(1,598)
2. 희석주당손익	2,275	(1,006)	(1,598)