

목 차

분기 보고서	1
【대표이사 등의 확인】	2
I. 회사의 개요	3
1. 회사의 개요	3
2. 회사의 연혁	4
3. 자본금 변동사항	11
4. 주식의 총수 등	11
5. 정관에 관한 사항	12
II. 사업의 내용	15
1. 사업의 개요	15
2. 주요 제품 및 서비스	15
3. 원재료 및 생산설비	17
4. 매출 및 수주상황	17
5. 위험관리 및 파생거래	19
6. 주요계약 및 연구개발활동	20
7. 기타 참고사항	21
III. 재무에 관한 사항	32
1. 요약재무정보	32
2. 연결재무제표	34
2-1. 연결 재무상태표	34
2-2. 연결 포괄손익계산서	36
2-3. 연결 자본변동표	37
2-4. 연결 현금흐름표	39
3. 연결재무제표 주식	42
4. 재무제표	69
4-1. 재무상태표	69
4-2. 포괄손익계산서	71
4-3. 자본변동표	72
4-4. 현금흐름표	73
5. 재무제표 주식	76
6. 배당에 관한 사항	111
7. 증권의 발행을 통한 자금조달에 관한 사항	112
7-1. 증권의 발행을 통한 자금조달 실적	112
7-2. 증권의 발행을 통해 조달된 자금의 사용실적	115
8. 기타 재무에 관한 사항	115
IV. 이사의 경영진단 및 분석의견	123
V. 회계감사인의 감사의견 등	124
1. 외부감사에 관한 사항	124
2. 내부통제에 관한 사항	125
VI. 이사회 등 회사의 기관에 관한 사항	126
1. 이사회에 관한 사항	126
2. 감사제도에 관한 사항	131
3. 주주총회 등에 관한 사항	132
VII. 주주에 관한 사항	136
VIII. 임원 및 직원 등에 관한 사항	143

1. 임원 및 직원 등의 현황.....	143
2. 임원의 보수 등	146
IX. 계열회사 등에 관한 사항.....	150
X. 대주주 등과의 거래내용.....	151
XI. 그 밖에 투자자 보호를 위하여 필요한 사항.....	154
1. 공시내용 진행 및 변경사항	154
2. 우발부채 등에 관한 사항	154
3. 제재 등과 관련된 사항.....	154
4. 작성기준일 이후 발생한 주요사항 등 기타사항	154
XII. 상세표.....	160
1. 연결대상 종속회사 현황(상세).....	160
2. 계열회사 현황(상세).....	161
3. 타법인출자 현황(상세).....	166
【 전문가의 확인 】	168
1. 전문가의 확인.....	168
2. 전문가와의 이해관계	168

분기보고서

(제 9 기)

사업연도 2023년 01월 01일 부터
2023년 09월 30일 까지

금융위원회

한국거래소 귀중

2023년 11월 10일

제출대상법인 유형 :

주권상장법인

면제사유발생 :

해당사항 없음

회 사 명 :

(주)넵툰

대 표 이 사 :

유태웅, 강윤빈

본 점 소 재 지 :

경기도 성남시 분당구 황새울로 246, 도담빌딩 9층

(전 화) 031-698-3498

(홈페이지) <https://neptunegames.co.kr>

작 성 책 임 자 :

(직 책) 이사 (성 명) 이옥선

(전 화) 031-698-3498

【 대표이사 등의 확인 】

확 인 서

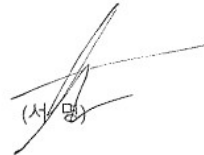
우리는 당사의 대표이사 및 신고업무담당이사로서 이 보고서의 기재 내용에 대해 상당한 주의를 다하여 직접 확인·검토한 결과, 중요한 기재사항의 기재 또는 표시의 누락이나 허위의 기재 또는 표시가 없고, 이 보고서에 표시된 기재 또는 표시사항을 이용하는 자의 중요한 오해를 유발하는 내용이 기재 또는 표시되지 아니하였음을 확인합니다.

또한, 당사는 「주식회사 등의 외부감사에 관한 법률」 제8조의 규정에 따라 내부회계관리제도를 마련하여 운영하고 있음을 확인합니다. (「주식회사 등의 외부감사에 관한 법률」 제4조에 의한 외부감사대상 법인에 한함)

2023년 11월 10일

주식회사 법륜

대 표 이 사 유 태 웅



(서명)

신고업무담당이사 이 옥 선



(서명)

I. 회사의 개요

1. 회사의 개요

가. 연결대상 종속회사 개황

(단위 : 사)

구분	연결대상회사수				주요 종속회사수
	기초	증가	감소	기말	
상장	-	-	-	-	-
비상장	12	2	1	13	-
합계	12	2	1	13	-

※상세 현황은 '상세표-1. 연결대상 종속회사 현황(상세)' 참조

가-1. 연결대상회사의 변동내용

구분	자회사	사유
신규 연결	Mammosix Asia Co., Ltd.	당기 중 신규 설립으로 종속기업 편입
	리메이크디지털(주)	당기 중 지배력 획득으로 종속기업 편입
연결 제외	(주)엔플라이스튜디오	당기 중 회사와의 합병으로 연결제외
	-	-

주) 회사는 2023년 11월 1일을 합병기일로 (주)애드엑스플러스, 리메이크디지털(주), (주)마그넷을 흡수합병 하였습니다.

나. 회사의 법적·상업적 명칭

당사의 명칭은 '주식회사 넵튠'이며, 영문으로는 'Neptune Company'로 표기합니다.

다. 설립일자 및 존속기간

당사는 2012년 1월 31일 설립되었으며, 2016년 11월 30일을 합병등기일로 대신밸런스제1호기업인 수목적(주)와 합병을 하였습니다. 합병의 형태는 합병 전 (주)넵튠이 소멸하고, 대신밸런스제1호기업인 수목적(주)가 존속하는 역합병의 형태이며, 합병 후 존속회사는 사명을 (주)넵튠으로 변경하였습니다. 합병 후, 2016년 12월 14일자로 합병 후 존속법인인 (주)넵튠의 신주가 코스닥 시장에 상장되었습니다. 참고로, 대신밸런스제1호기업인수목적(주)의 설립일 및 코스닥 시장 상장일은 각각 2015년 3월 19일과 2015년 6월 18일 입니다.

라. 본사의 주소, 전화번호, 홈페이지 주소

주소: 경기도 성남시 분당구 황새울로 246, 9층(수내동, 도담빌딩)

전화번호: 031-698-3498

홈페이지: <https://www.neptunegames.co.kr>

마. 중소기업 등 해당 여부

중소기업 해당 여부	미해당
벤처기업 해당 여부	미해당
중견기업 해당 여부	미해당

바. 주요 사업의 내용 및 향후 추진 신규사업

당사는 게임 개발 및 서비스 사업(소프트웨어 개발 및 공급업)과 AD-TECH 사업(광고 수익 최적화 플랫폼 개발)을 영위하고 있습니다.

넵툰의 주요 게임은 모바일 캐주얼 게임 장르인 'LINE 퍼즐탄탄', '프렌즈사천성' 등이 있으며, 연결 종속회사는 캐주얼, 소셜카지노, MOBA, RPG, 방치형 장르 등의 모바일, PC 온라인 게임을 개발 및 서비스하고 있습니다. 게임 부문의 주요 매출원은 이러한 모바일 및 PC 온라인 게임의 인앱 아이템 판매 매출과 게임 내 광고 노출을 통한 광고 수익 등이 있습니다.

2022년 11월 회사는 AD-TECH, 앱서비스 사업을 영위하고 있으며, 주요 사업으로 광고 최적화 플랫폼을 개발 및 서비스하는 (주)에드엑스를 흡수합병하였습니다. 자체 개발한 알고리즘 설계를 통해 광고 매체의 수익구조를 개선하는 '광고 수익 최적화 플랫폼'을 운영하고 있으며, 특히 모바일App 수익 솔루션에 특화된 경쟁력을 가지고 있습니다. 2023년에는 사업 영역 확장 및 마케팅 효율 증대, 계열법인 협업을 위하여 퍼포먼스마케팅에 특화된 리메이크디지털(주)을 인수하였습니다.

회사와 계열법인은 앞으로도 다양한 게임의 개발 및 서비스 라인업 다양화와 수익성 제고에 초점을 맞출 계획입니다.

사업에 대한 보다 상세한 내용은 'II. 사업의 내용'을 참조하시기 바랍니다.

사. 신용평가에 관한 사항

당사는 보고서 작성기준일 현재 해당사항이 없습니다.

아. 회사의 주권상장(또는 등록·지정)여부 및 특례상장에 관한 사항

주권상장 (또는 등록·지정)여부	주권상장 (또는 등록·지정)일자	특례상장 등 여부	특례상장 등 적용법규
코스닥시장	2016년 12월 14일	-	-

주1) 상기 주권상장일자는 합병 후 법인인 (주)넵툰의 신주 상장일이며, 합병 전 법인 대신밸런스제1호기업인 수목적(주)의 최초 상장일은 2015년 6월 18일입니다.

2. 회사의 연혁

합병 전 법인 (주)넵툰(소멸법인)은 2016년 11월 30일자(합병기일 11월 29일)로 대신밸런스제1호기업인수목적(주)(합병후 존속법인)와 합병하였으며, 대신밸런스제1호기업인수목적(주)는 사명을 (주)넵툰으로 변경하였습니다. 합병 전 법인 (주)넵툰이 소멸하였으나, 합병 형태는 기업인수목적회사와의 역합병의 형태이며, 아래의 회사 연혁은 소멸법인 (주)넵툰의 연장선상에서 기재하고 있습니다.

가. 주요 연혁

시 기	내 용
-----	-----

2019년	5월	제4회차 무기명식 이권부 무보증 사모 전환사채 100억원 발행
	6~7월	(주)넥스포츠 설립을 위한 보유 지분 및 전환사채권 현물출자 (취득가 29,372,746,098원, 평가액 29,245,219,151원) 및 (주)넥스포츠 설립 - (주)샌드박스네트워크(보통주 4,255주) - (주)스틸에잇(보통주 1,473,200주) - (주)망고스틴(보통주 905주, 전환사채권 20억원)
	8월	제3자배정 유상증자 진행(신주 1,474,926주, 주당 6,780원, 총 발행금액 9,999,998,280원)
2020년	3월	유태웅 대표이사 선임(각자대표이사 : 정욱, 유태웅)
	4월	(주)크라프트톤(舊 (주)블루홀) 지분 일부 매각(매각주식수 80,000주, 464억원)
	8월	(주)수아디지털(現 (주)온마인드) 인수 (보통주 10,067주, 인수대금 : 약 15억원, 인수 후 지분율 : 60.4%)
	12월	(주)님블뉴런 투자(전환사채 100억원)
	12월	제3자배정 유상증자 계약 체결 (인수인 : (주)카카오게임즈, 신주 7,515,336주, 주당 25,750원, 총 발행금액 1,935.2억원) - 계약일 : 2020년 12월 18일 - 납입일 : 2021년 2월 5일
2021년	2월	제3자배정 유상증자 대금 납입 완료 및 최대주주 변경 - 변경 전 최대주주 : 정욱 외 5인 - 변경 후 최대주주 : (주)카카오게임즈 외 9인
	5월	(주)맘모시스 인수(보통주 : 560,000주, 인수대금 : 약 35억원, 인수 후 지분율 : 55.7%) (주)비비드스튜디오 투자(보통주 : 7,140주, 인수대금 : 약 22억원, 인수 후 지분율 : 19.1%)
	6월	프리티비지(주) 인수(보통주 : 10,500주, 인수대금 : 약 42억원, 인수 후 지분율 : 58.3%) (주)스토리타코 투자(상환전환우선주 : 6,270주, 인수대금 : 약 20억원),
	9월	(주)플레이하드 인수(지분율 : 52.2%) 트리플라(주) 인수(지분율 : 51.2%)
	10월	(주)님블뉴런 인텔과 업무협약, '이터널 리턴, MS스토어 입점' 메타버스 개발사 (주)퍼피레드(現 (주)컬러버스) 인수 (지분율 : 44.29%)
	11월	행동경제학 기반 인공지능(AI) 솔루션 기업 (주)센티언스 투자 자회사 (주)온마인드, SK스퀘어 80억 투자 유치
	12월	대화형 AI 기술 개발 업체 (주)스피링크 투자 '2021 여가친화기업' 문화체육관광부 장관상 수상
	2022년	2월
2022년	3월	(주)마그넷 주주배정 유상증자(45억원)
	5월	(주)에이치앤씨게임즈 주주배정 유상증자(48억원) (주)넥스포츠 주주배정 유상증자(22억원) (주)에브리바이크 투자(상환전환우선주, 전환사채 : 약 11억원)
	7월	(주)님블뉴런 투자 (전환사채 150억원)
	11월	(주)애드엑스 합병(합병결정 이사회 2022.08.01)
2023년	1월	트리플라(주) '고양이 스넥바' 출시 (양대 마켓 누적 다운로드 1,000만 돌파)
	3월	(주)플레이하드 '우르르용병단' 출시

3월	(주)엔플라이스튜디오 흡수합병
3월	강을빈 대표이사 선임(각자 대표이사 : 유태웅, 강을빈)
3월	(주)님블뉴런 투자 (전환사채 50억원)
3월	리메이크디지털(주) 투자 (투자금액 55억원, 인수 후 지분율 100%)
7월	(주)님블뉴런 투자 (전환사채 30억원)
7월	(주)님블뉴런 '이더널리턴 1.0' 정식 출시
9월	(주)애드엑스플러스, 리메이크디지털(주), (주)마그넷 합병승인 이사회

주) 회사는 2023년 11월 1일을 합병기일로 (주)애드엑스플러스, 리메이크디지털(주), (주)마그넷을 흡수합병 하였습니다.

나. 회사의 본점 소재지 및 그 변경

[(주)넵툰 본점 소재지]

날짜	본점 소재지
2019.08.14	경기도 성남시 분당구 성남대로 331번길 8, 601호(정자동, 킨스타워)
2021.12.20	경기도 성남시 분당구 황새울로 246, 9층(수내동, 도담빌딩)

[종속회사의 본점 소재지]

날짜	변경일	본점 소재지
(주)에이치앤씨게임즈	2019.11.14	서울특별시 강남구 테헤란로83길 18, 4층(삼성동, 매직킹덤빌딩)
(주)님블뉴런	2020.09.25	경기도 성남시 분당구 성남대로 331번길 8, 605호(정자동, 킨스타워)
	2021.12.20	경기도 성남시 분당구 황새울로 246, 9층(수내동, 도담빌딩)
(주)마그넷	2019.08.14	경기도 성남시 분당구 성남대로 331번길 8, 602호(정자동, 킨스타워)
	2021.12.20	경기도 성남시 분당구 황새울로 246, 9층(수내동, 도담빌딩)
(주)백스포츠	2019.07.19	경기도 성남시 분당구 성남대로 331번길 8, 604호(정자동, 킨스타워)
	2021.12.20	경기도 성남시 분당구 황새울로 246, 9층(수내동, 도담빌딩)
(주)맘모시스	2019.02.07	대구광역시 북구 호암로 51, 4층(침산동, 대구창조경제혁신센터)
	2022.07.15	경기도 성남시 분당구 황새울로 246, 9층(수내동, 도담빌딩)
프리티비지(주)	2021.03.18	경기도 고양시 일산동구 중앙로 1275번길 60-30, 4층(장항동, 라페스타)
	2021.07.20	서울특별시 강남구 강남대로 508, 6층(논현동, 영동월드빌딩)
	2022.04.01	서울특별시 중구 한강대로 416, 위워크 14층 102호(남대문로5가, 서울스퀘어)
(주)플레이하드	2023.03.27	경기도 성남시 분당구 황새울로 246, 9층(수내동, 도담빌딩)
	2018.01.05	서울특별시 마포구 월드컵로8길 72, 102호(서교동)
	2019.03.27	서울특별시 마포구 양화로11길 18, 5층 전체(서교동, 원오빌딩)
	2020.09.30	서울특별시 마포구 토정로 47, 3층(합정동)
트리플라(주)	2022.10.17	서울특별시 마포구 양화로19, 제2호 제2층(합정동, 합정오피스빌딩)
	2021.05.18	서울특별시 강남구 테헤란로 501, 3층(삼성동, 비이플렉스)
(주)애드엑스플러스	2021.10.05	서울특별시 강남구 선릉로93길 27, 4층(역삼동, 아름빌딩)
	2022.11.02	서울특별시 강남구 언주로 508, 11층(역삼동, 공무원연금공단 서울상록회관)

(주)엔플라이스튜디오*	2018.03.07	부산광역시 해운대구 센텀중앙로 97, 에이동 1107호(재송동, 센텀스카이비즈)
(주)엔크로키	2019.10.15	서울특별시 성동구 오아십리로2길 20, 1층(성수동1가)
	2022.06.01	서울특별시 강남구 테헤란로 82길 15, 1050호(대치동, 디아이타워)
(주)코드독	2021.01.14	인천광역시 서구 검단로487번길 10, 2층(마전동, 투인빌딩)
리메이크디지털(주)**	2022.04.13	서울특별시 강남구 봉은사로 44길 2, 아모제역상빌딩 5층(역삼동)
	2022.04.24	서울특별시 강남구 테헤란로82길 15, 1576호(대치동, 디아이타워)
Mammosix Asia Co., Ltd**.	2023.03.14	944 Rama IV Rd, Wang Mai, Pathum Wan, Bangkok

*) 1분기 중 (주)넵툰과 흡수합병하였습니다.

**) 1분기 중 종속기업으로 추가되었습니다.

다. 경영진 및 감사의 중요한 변동

1) (주)넵툰

변동일자	주총종류	선임		임기만료 또는 해임
		신규	재선임	
2019.03.29	정기주총	사외이사 및 감사위원 한승훈 사외이사 및 감사위원 이석훈	사내이사(대표이사) 정욱 사내이사 권상훈 사내이사 조한상 기타비상무이사 손호준	감사위원 권상훈 사외이사 및 감사위원 정상민
2019.11.30	-	-	-	기타비상무이사 성춘호
2020.03.30	정기주총	사내이사(대표이사) 유태웅 사외이사 및 감사위원 서봉원	-	사외이사 및 감사위원 유준
2021.03.30	정기주총	기타비상무이사 김기홍 기타비상무이사 조혁민 기타비상무이사 한상우	-	사내이사 권상훈 사내이사 조한상 기타비상무이사 손호준
2022.03.30	정기주총	사내이사 이육선	사내이사(대표이사) 정욱 사외이사 및 감사위원 한승훈 사외이사 및 감사위원 이석훈	기타비상무이사 김기홍
2023.03.29	정기주총	사내이사(대표이사) 강율빈 사외이사 최용석	사내이사(대표이사) 유태웅	대표이사 정욱 사외이사 서봉원

주) 2023.03.29 정욱 사내이사 및 대표이사는 대표이사직을 사임하였습니다.

2) 종속회사 (주)넵블뉴런

변동일자	주총종류	선임		임기만료 또는 해임
		신규	재선임	
2020.09.07	-	-	-	사내이사(대표이사) 정신철 사내이사 황민중
2021.03.30	정기주총	-	감사 김길상	-
2021.05.03	임시주총	기타비상무이사 유태웅	-	기타비상무이사 조한상
2021.12.31	임시주총	-	대표이사 김남석 사내이사 김승후	-

2022.03.31	정기주총	대표이사 김승후	-	-
2022.06.30	임시주총	사내이사 이종곤 감사 이옥선	-	사내이사(대표이사) 김남석 감사 김길상

3) 종속회사 (주)마그넷

변동일자	주총종류	선임		임기만료 또는 해임
		신규	재선임	
2019.12.23	임시주총	-	기타비상무이사 정욱 기타비상무이사 조한상	-
2020.10.16	임시주총	-	대표이사 김소희	-
2021.05.03	임시주총	기타비상무이사 유태웅	-	기타비상무이사 조한상
2022.03.31	정기주총	사내이사 유태웅	-	사내이사(대표이사) 김소희 기타비상무이사 정욱 기타비상무이사 유태웅

4) 종속회사 (주)넥스포츠

변동일자	주총종류	선임		임기만료 또는 해임
		신규	재선임	
2019.07.19	임시주총	사내이사 정욱	-	-
2022.07.19	임시주총	-	사내이사 정욱	

5) 종속회사 (주)에이치앤씨게임즈

변동일자	주총종류	선임		임기만료 또는 해임
		신규	재선임	
2019.02.28	-	-	-	사내이사 오상호
2019.03.29	정기주총	감사 설창환	사내이사 오정필	감사 전상욱
2019.05.31	임시주총	감사 정원연	-	감사 설창환
2019.06.28	-	-	-	사내이사(공동대표이사) 성춘호
2019.03.30	정기주총	-	기타비상무이사 정욱 기타비상무이사 권상훈 기타비상무이사 조한상	-
2019.11.01	임시주총	-	사내이사(대표이사) 손호준	-
2020.01.31	임시주총	사내이사 최윤규	-	사내이사 오정필
2021.01.20	-	-	-	감사 정원연
2021.03.26	정기주총	기타비상무이사 유태웅	-	기타비상무이사 권상훈
2021.05.03	-	-	-	기타비상무이사 조한상
2022.03.30	정기주총	-	기타비상무이사 정욱	-
2022.11.01	임시주총	-	사내이사(대표이사) 손호준	-

6) 종속회사 (주)맘모시스

변동일자	주총종류	선임		임기만료 또는 해임
		신규	재선임	

2021.03.31	정기주총	-	사내이사(대표이사) 유철호	-
2021.03.31	정기주총	사내이사 우승훈	-	-
2021.06.21	임시주총	기타비상무이사 유태웅	-	-
2021.06.21	임시주총	기타비상무이사 목진우	-	-
2021.06.21	임시주총	기타비상무이사 정주현	-	-

7) 종속회사 프리티비지(주)

변동일자	주총종류	선임		임기만료 또는 해임
		신규	재선임	
2021.03.18	임시주총	대표이사 윤나라 사내이사 김태주 사내이사 홍연지	-	-
2021.06.01	임시주총	기타비상무이사 유태웅 기타비상무이사 목진우	-	사내이사 김태주 사내이사 홍연지

8) 종속회사 (주)플레이하드

변동일자	주총종류	선임		임기만료 또는 해임
		신규	재선임	
2019.03.27	정기주총	-	감사 신현재	-
2019.05.31	임시주총	-	사내이사 신중혁	-
2022.03.22	정기주총	-	감사 신현재	-
2022.05.31	임시주총	-	사내이사 신중혁	-

9) 종속회사 트리플라(주)

변동일자	주총종류	선임		임기만료 또는 해임
		신규	재선임	
2021.05.18	임시주총	사내이사 허산	-	-

10) 종속회사 (주)애드엑스플러스

변동일자	주총종류	선임		임기만료 또는 해임
		신규	재선임	
2022.11.02	창립총회	사내이사(대표이사) 이찬희 사내이사 신재윤 사내이사 이옥선	-	-
2022.12.05	임시주총	사내이사(대표이사) 강울빈 기타비상무이사 조혁민	-	사내이사 이찬희 사내이사 신재윤

11) 종속회사 (주)엔크로키

변동일자	주총종류	선임		임기만료 또는 해임
		신규	재선임	

2022.10.16	임시주총	-	사내이사 김두식	-
------------	------	---	----------	---

12) 종속회사 (주)코드독

변동일자	주총종류	선임		임기만료 또는 해임
		신규	재선임	
2021.05.03	임시주총	사내이사 강을빈	-	-

13) 종속회사 리메이크디지털(주)

변동일자	주총종류	선임		임기만료 또는 해임
		신규	재선임	
2021.06.15	임시주총	사내이사 남산성	-	-

14) 종속회사 Mammossix Asia Co., Ltd

변동일자	주총종류	선임		임기만료 또는 해임
		신규	재선임	
2023.03.09	법인설립	이사 유철호	-	-

라. 최대주주의 변경

당사는 2021년 2월 5일자로 제3자배정 유상증자를 하였으며, 최대주주가 (주)카카오게임즈로 변경되었습니다. 최대주주의 변경에 관한 세부 사항은 'VII. 주주에 관한 사항 - 4. 최대주주 변동 내역'을 참고해 주시기 바랍니다.

마. 상호의 변경

당사는 보고서 작성 기준일 현재 해당사항이 없습니다.

바. 최근 5년간 회사가 합병 등을 한 경우 그 내용

일자	구분	내용
2019.12.31	흡수합병	(주)넵툰마스터, 불혹소프트(주) 흡수합병
2021.10.15	흡수합병	(주)빅스포츠, (주)넵툰마스터 흡수합병
2021.12.17	흡수합병	(주)에이치앤씨게임즈, (주)펠릭스랩, (주)지우게임즈, (주)엔프렌즈게임즈, (주)에픽스튜디오 4개사 흡수합병
2022.11.01	흡수합병	(주)애드엑스 흡수합병
2023.03.17	흡수합병	(주)엔플라이스튜디오 흡수합병
2023.09.27	흡수합병	(주)애드엑스플러스, 리메이크디지털(주). (주)마그넷 합병승인 이사회 결의

주) 회사는 2023년 11월 1일을 합병기일로 (주)애드엑스플러스, 리메이크디지털(주), (주)마그넷을 흡수합병 하였습니다.

사. 회사가 화의, 회사정리절차 그 밖에 이에 준하는 절차를 밟은 적이 있거나 현재진행중인 경우 그 내용과 결과

연결종속회사 (주)빔툰레전드는 2020년 9월 21일 해산주주총회 결의로 해산하였으며, 2020년 11월 24일자로 청산종결하였습니다.

아. 회사의 업종 또는 주된 사업의 변환

당사는 보고서 작성 기준일 현재 해당사항이 없습니다.

자. 그 밖에 경영활동과 관련된 중요한 사항의 발생내용

당사는 2023년 8월 23일 (주)애드엑스플러스, 리메이크디지털(주), (주)마그넷을 흡수합병하는 계약 체결 이사회 후, 2023년 9월 27일 합병 승인에 대한 이사회(소규모합병에 해당하여 합병승인을 위한 주주총회 결의를 이사회 결의로 갈음) 결의를 하였습니다. 이후 2023년 10월 31일까지 채권자보호절차를 거쳐 합병에 관한 소정의 절차를 각각 완료하고, 2023년 11월 1일을 합병기일로 합병종료보고 이사회와 공고를 실행하였습니다.

3. 자본금 변동사항

(단위 : 원, 주)

종류	구분	제9기 3분기말 (2023년 3분기말)	제8기 (2022년말)	제7기 (2021년말)
보통주	발행주식총수	46,548,039	46,422,830	31,753,722
	액면금액	500	500	500
	자본금	23,274,019,500	23,211,415,000	15,876,861,000
우선주	발행주식총수	-	-	-
	액면금액	-	-	-
	자본금	-	-	-
기타	발행주식총수	-	-	-
	액면금액	-	-	-
	자본금	-	-	-
합계	자본금	23,274,019,500	23,211,415,000	15,876,861,000

주1) 전기 중 (주)카카오게임즈의 제4회차 전환사채(100억원)가 보통주 1,135,202주로 전환되었으며, (주)애드엑스와의 흡수합병에 따른 합병신주로 기명식 보통주 13,400,606주가 발행되었습니다.

4. 주식의 총수 등

가. 주식의 총수 현황

(기준일 : 2023년 09월 30일)

(단위 : 주)

구분	주식의 종류			비고
	보통주	우선주	합계	
I. 발행할 주식의 총수	500,000,000	-	500,000,000	-
II. 현재까지 발행한 주식의 총수	46,548,039	-	46,548,039	-
III. 현재까지 감소한 주식의 총수	-	-	-	-
	1. 감자	-	-	-
	2. 이익소각	-	-	-
	3. 상환주식의 상환	-	-	-
	4. 기타	-	-	-
IV. 발행주식의 총수 (II-III)	46,548,039	-	46,548,039	-
V. 자기주식수	1,808,863	-	1,808,863	-
VI. 유통주식수 (IV-V)	44,739,176	-	44,739,176	-

나. 자기주식 취득 및 처분 현황

(기준일 : 2023년 09월 30일)

(단위 : 주)

취득방법	주식의 종류	기초수량	변동 수량			기말수량	비고		
			취득(+)	처분(-)	소각(-)				
배당 가능 이익 범위 이내 취득	직접 취득	장내	보통주	209	-	-	-	209	-
		직접 취득	우선주	-	-	-	-	-	-
		장외 직접 취득	보통주	-	-	-	-	-	-
			우선주	-	-	-	-	-	-
		공개매수	보통주	-	-	-	-	-	-
			우선주	-	-	-	-	-	-
	소계(a)	보통주	209	-	-	-	-	209	-
		우선주	-	-	-	-	-	-	-
	신탁 계약에 의한 취득	수탁자 보유물량	보통주	-	-	-	-	-	-
			우선주	-	-	-	-	-	-
		현물보유물량	보통주	-	-	-	-	-	-
			우선주	-	-	-	-	-	-
소계(b)		보통주	-	-	-	-	-	-	
		우선주	-	-	-	-	-	-	
기타 취득(c)	보통주	1,885,808	150	-77,304	-	-	1,808,654	-	
	우선주	-	-	-	-	-	-	-	
총 계(a+b+c)	보통주	1,886,017	150	-77,304	-	-	1,808,863	-	
	우선주	-	-	-	-	-	-	-	

- (주)넵툰과 (주)애드엑스 흡수합병에 반대 신청한 (주)넵툰의 주주 중 150주가 추가 가격협의를하였습니다.

- 2023.06.27 주식매수선택권 행사에 대하여 자기주식을 교부하였습니다.

5. 정관에 관한 사항

가. 정관 변경 이력

정관변경일	해당주총명	주요변경사항	변경이유
2019.03.29	제4기 정기주총	<ul style="list-style-type: none"> - 제2조(목적) : 사업 목적 추가 - 제8조(주권의 종류) : 전자증권제도 도입 - 제8조의1(주식 및 신주인수권증서에 표시되어야 할 권리의 전자등록) : 전자증권제도 도입 - 제11조(명의개서대리인) : 전자증권제도 도입 - 제12조(주주 등의 주소, 성명 및 인감 또는 서명 등 신고) : 삭제 - 제13조(주주명부 폐쇄 및 기준일) : 문구 정비 - 제14조의4(사채 및 신주인수권증권에 표시되어야 할 권리의 전자등록) : 전자증권제도 도입 - 제15조(사채발행에 관한 준용규정) : 문구 정비 - 제16조(소집시기) : 문구 정비 - 제17조(소집권자) : 주주총회에서 대표이사 유고시 주주총회에서 의장을 선출하는 규정 신설 - 제42조(감사위원회의 구성) : 감사위원회 인원 총원 규정 신설 - 제45조(감사위원회의 직무 등) : 문구 정비 	<ul style="list-style-type: none"> - 자회사 사무실 전대를 위한 사업 목적 추가 - 전자증권제도 도입을 위한 규정 신설 및 문구 정비 - 주주총회 의장 직무 대행 규정 변경 - 감사위원회 인원 총원 규정 신설
2021.03.30	제6기 정기주총	<ul style="list-style-type: none"> - 제11조(명의개서대리인) - 제14조의4(사채 및 신주인수권증권에 표시되어야 할 권리의 전자등록) - 제42조(감사위원회의 구성) - 제45조(감사위원회의 직무 등) 	<ul style="list-style-type: none"> - 전자등록법 반영 - 상법 개정에 따른 감사위원회 위원 분리선출 규정 신설
2023.03.29	제8기 정기주총	<ul style="list-style-type: none"> - 제28조(이사의 수) 	<ul style="list-style-type: none"> - 이사 총원 수 변경

나. 사업목적 현황

구분	사업목적	사업영위 여부
1	정보통신 관련 소프트웨어 자문, 개발, 제작, 유통 및 관련 서비스업	영위
2	정보처리시스템 및 정보서비스업	영위
3	정보통신 관련 부가통신사업	미영위
4	정보통신관련 컨설팅 및 용역 제공업	미영위
5	전자상거래, 인터넷쇼핑몰 및 관련 유통업	미영위
6	정보통신 관련 서비스업	영위
7	국내외 자회사, 투자회사에 대한 출자, 관리, 운영 등을 통한 관련사업	영위
8	블록체인 관련 사업 및 연구개발업	영위
9	영화, 비디오물, 방송 프로그램 기획, 제작, 상영, 배급 및 판매업	영위
10	e스포츠 구단운영 및 관련 콘텐츠 제작, 배급업	미영위
11	방송인, 연예인, 스포츠 선수 에이전트 및 매니지먼트업	미영위
12	광고업	영위
13	서적, 잡지 및 기타 인쇄물 출판업	미영위
14	스포츠, 기타 오락관련 서비스업 및 시설 운영업	미영위

15	문화, 오락 및 여가 용품 판매업	미영위
16	섬유, 의복, 신발 및 가죽제품 판매업	미영위
17	브랜드 및 상표권 등 지적재산권의 라이선스업	영위
18	학원 등 교육서비스업	미영위
19	부동산 임대 및 전대, 공급업	영위

다. 사업목적 변경 내용

구분	변경일	사업목적	
		변경 전	변경 후
추가	2019.03.29	-	19. 부동산 임대 및 전대, 공급업

라. 변경 사유

- 자회사 사무실 전대를 위한 사업 목적 추가

마. 정관상 사업목적 추가 현황표

구분	사업목적	추가일자
1	부동산 임대 및 전대, 공급업	2019.03.29

주) 상기 사업목적 추가는 자회사 사무실 전대 목적입니다.

II. 사업의 내용

1. 사업의 개요

회사는 게임 사업(게임 소프트웨어 개발 및 공급업)과 AD-TECH 사업(광고 수익 최적화 플랫폼 개발)을 주요 사업으로 영위하고 있습니다.

넵툰과 연결법인은 모바일과 PC 온라인 게임 중 캐주얼, 소셜카지노, MOBA, RPG 등 다양한 장르의 게임을 개발 및 서비스하고 있습니다. 2023년은 넵툰과 연결법인에서 개발한 고양이스넥바, 우르르 용병단, 이터널리턴 등 다수의 게임이 출시되었으며, 현재도 서비스 라인업을 다양화하고 수익성을 확보하기 위하여 새로운 게임의 개발 및 출시를 위한 테스트가 상시 진행되고 있습니다.

2022년 11월 회사는 AD-TECH, 앱서비스 사업을 영위하고 있으며, 모바일 디스플레이 광고를 전방 시장으로 하여 광고 수익 최적화 플랫폼을 개발 및 서비스하는 (주)애드엑스를 흡수합병하였습니다. 애드테크란 정보기술(IT)을 광고에 결합해 이용자에 맞는 광고를 내보내는 사업으로 넵툰과 애드엑스 플러스가 서비스하는 '애드파이'와 '애드엑스'는 광고 지면을 제공하는 매체인 모바일 앱/게임 개발사를 대상으로 자체 개발한 광고 지표와 알고리즘을 활용해 앱 개발사와 게임업체들이 광고를 게재할 수 있는 수익을 최적화하는 솔루션을 제공하고 있습니다.

2. 주요 제품 및 서비스

가. 사업/게임별 매출 현황

(단위: 백만원, %)

		제9기 3분기 (2023년 3분기)		제8기 (2022년)		제7기 (2021년)	
		매출	비중	매출	비중	매출	비중
게임	캐주얼게임(퍼즐)	51,641	72.63%	15,769	53.51%	7,642	37.67%
	소셜카지노게임	1,817	2.56%	3,437	11.66%	4,496	22.16%
	기타(MOBA 등)	4,468	6.28%	7,064	23.97%	6,762	33.33%
광고사업		10,928	15.37%	2,548	8.65%	-	0.00%
기타		2,251	3.17%	649	2.20%	1,386	6.83%
매출 합계		71,106	100.00%	29,467	100.00%	20,287	100.00%

주)1 상기 내용은 연결재무제표 기준입니다.

(1) 캐주얼게임 : 현재 (주)넵툰이 서비스하는 캐주얼게임은 LINE을 통해서 일본, 대만 등에 서비스하는 퍼즐게임인 'LINE 퍼즐탄탄', '프렌즈사천성 for Kakao', '무한의 계단' 등이 있으며, 연결종속회사

플레이하드, 트리플라, 프리티비지, 코드독, 엔크로키에서 다양한 캐주얼 게임을 개발 및 서비스하고 있습니다. 연결중속회사 (주)플레이하드는 2022년 '억만장자 키우기'와 '고철상 팩토리'에 이어 2023년 3월 출시한 '우르르용병단'이 좋은 성적을 기록하였으며, 연결중속회사 트리플라(주)의 신작 '고양이스낵바'는 양대 마켓 누적 1,000만 다운로드를 기록하였습니다. (주)플레이하드와 트리플라(주), (주)엔크로키, (주)코드독은 당기 추가 신작 출시를 위한 개발 및 테스트를 진행 중에 있습니다.

(2) 소셜카지노 : 'Real Casino', 'Top Casino' 등의 소셜 카지노 게임을 연결중속법인 (주)에이치앤씨게임즈가 개발 및 서비스 하고 있습니다. 소셜카지노 게임은 SNS 내 서비스와 모바일앱으로 서비스되고 있습니다.

(3) MOBA : 연결중속법인 (주)님블뉴런은 MOBA 배틀로얄 PC게임 '이터널 리턴'의 얼리엑세스를 종료하고 정식 런칭하였습니다. 2023년 7월 정규시즌1이 시작되었으며, 얼리엑세스 기간 동안 진행되었던 이스포츠 대회도 정규시즌에 맞추어 Eternal Return Masters 2023 Season 1이 2023년 8월 ~10월 진행되었습니다.

(4) 광고매출 : 현재 (주)애드엑스플러스의 애드엑스 서비스와 넷툰의 애드파이 서비스를 통하여 광고 매체의 수익을 높일 수 있는 '광고 수익 최적화 플랫폼'을 개발 및 서비스하고 있습니다. 광고사업의 수직적 확장을 위하여 당기 중 광고대행 사업을 영위하는 리메이크디지털(주)의 지분을 인수하였습니다.

나. 주요 제품 등의 가격변동 추이

현재 모바일 게임의 수익모델은 게임의 최초 다운로드 시 비용을 지불하는 유료판매 방식보다 무료 다운로드 후 게임 내 아이템을 구매하는 부분유료화 방식이 다수입니다. 신규 게임 진입에 대한 이용자 부담이 줄어들고 게임을 개발 및 서비스하는 회사는 출시 이후 업데이트와 광고 노출 등을 통하여 지속적인 매출을 기대할 수 있습니다.

1) 주요 게임의 게임 내 아이템 결제 가격 변동추이

구 분			제9기 3분기 (2023년 3분기)	제8기 (2022년)	제7기 (2021년)
넷툰	LINE퍼즐탄탄	글로벌	¥160~¥11,800	¥160~¥11,800	¥160~¥11,800
	탄탄사천성 for Kakao	국내	1,100원~99,000원	1,100원~99,000원	1,100원~99,000원
	프렌즈사천성	국내	1,100원~110,000원	1,100원~110,000원	1,100원~110,000원
	무한의 계단	글로벌	1,000원~55,000원	1,000원~55,000원	1,000원~55,000원
마그넷	프렌즈타워 for Kakao	국내	2,200원~110,000원	2,200원~110,000원	2,200원~110,000원
에이치앤씨 게임즈	Real Casino	북미 등	\$0.99~\$499.99	\$0.99~\$499.99	\$0.99~\$499.99
	Casino Frenzy	북미 등	\$0.99~\$199.99	\$0.99~\$199.99	\$0.99~\$199.99
	Cat Snack Bar	북미 등	\$0.99~\$99.99	-	-
	Billionaire Tycoon	북미 등	\$0.99~\$99.99	-	-
	Doggie Cafe	국내, 북미 등	\$0.99~\$99.99	-	-
님블뉴런	이터널리턴	글로벌	6,600원~99,000원	6,600원~99,000원	6,600원~99,000원
	와일드파이터키우기	글로벌	3,000원~10,900원	-	-
플레이하드	공장 주식회사	북미 등	1,300원~110,000원	1,300원~110,000원	-
	히어로 팩토리	글로벌	\$0.99~\$99.99	\$0.99~\$99.99	-

	고철상 팩토리	글로벌	\$1.99~\$99.99	\$1.99~\$99.99	-
	부자 타이쿤	글로벌	\$0.99~\$99.99	\$0.99~\$99.99	-
	럼블히어로즈	글로벌	\$0.99~\$99.99	\$0.99~\$99.99	-
트리플라	장난감공장 타이쿤	글로벌	3,000원~149,000원	3,000원~149,000원	-
	거지제국키우기	글로벌	3,000원~149,000원	3,000원~149,000원	-
	고양이스넥바	글로벌	1,500원~149,000원	1,500원~149,000원	-
	우가부족키우기	글로벌	1,500원~149,000원	-	-
프리티비지	러브언홀릭	글로벌	1,200원~45,000원	1,200원~45,000원	1,200원~35,000원
	두근두근 러브언홀릭 교실	글로벌	1,200원~129,000원	1,200원~129,000원	-
엔크로키	고스톱 등	글로벌	1,000원~100,000원	1,000원~100,000원	1,000원~100,000원
코드독	용구탄생의비밀	글로벌	1,000원~100,000원	1,000원~100,000원	1,000원~100,000원
	스킬용사 키우기	국내	1,000원~100,000원	1,000원~100,000원	

주) 무한의 계단 외 게임을 개발 및 서비스하는 (주)엔플라이스튜디오는 2023년 3월 중 (주)넵툰에 흡수합병되었습니다.

3. 원재료 및 생산설비

당사의 사업은 소프트웨어 개발 및 공급업으로 생산설비를 통한 생산이 아닌 인적자원을 활용한 소프트웨어 개발 사업이 주가 되기 때문에 생산활동과 관련한 원재료의 현황이나 가격변동현황 등은 해당 사항이 없습니다.

당사의 유형자산 현황은 'Ⅲ. 재무에 관한 사항 - 3. 연결재무제표 주석 - 14. 유형자산' 항목을 참고해 주시기 바랍니다.

4. 매출 및 수주상황

가. 매출에 관한 사항

(1) 매출실적

(단위:백만원)

사업부문	매출유형	품 목	제9기 3분기 (2023년 3분기)	제8기 (2022년)	제7기 (2021년)	
캐주얼	서비스	LINE퍼즐탄탄, 프렌즈사천성, 우르르용병단, 고양이스넥바 등	국내	14,555	4,298	1,174
			해외	37,086	11,470	3,172
			합계	51,641	15,769	4,346
소셜카지노	서비스	Real Casino, Top Casino 등	국내	-	-	1,334
			해외	1,817	3,437	4,599
			합계	1,817	3,437	5,933
MOBA	서비스	이더널리턴	국내	3,318	4,209	2,917
			해외	1,150	2,855	3,617
			합계	4,468	7,064	6,534

광고	서비스	AD(X), ADpie	국내	5,641	1,619	-
			해외	5,287	929	-
			합계	10,928	2,548	-
기타	서비스	기타	국내	1,290	143	693
			해외	961	506	2,781
			합계	2,251	649	3,474
합 계			국내	24,803	9,949	6,118
			해외	46,302	19,518	14,169
			합계	71,106	29,467	20,287

주1) 상기 내용은 연결재무제표 기준입니다.

주2) 지역 구분은 서비스 매출 국가를 기준으로 구분하였습니다.

주3) 기타는 구분에 포함되지 않은 장르의 게임 매출 등을 포함하고 있습니다.

주4) 연결대상 종속기업으로 신규 편입된 법인의 매출은 연결편입 이후 발생한 거래에 대한 매출을 기재하였습니다

주5) 이터널리턴의 매출은 기간인식을 적용하고 있습니다.

(2) 주요 모바일게임 퍼블리셔 및 플랫폼

구분	모바일 게임명	퍼블리셔	플랫폼
넵툰	LINE퍼즐탄탄	라인플러스(주)	LINE, AOS, IOS 등
	탄탄사천성 for Kakao	(주)넵툰	Kakao, AOS, IOS 등
	프렌즈사천성	(주)카카오게임즈	Kakao, AOS, IOS 등
	무한의 계단	(주)넵툰-NFLY STUDIO	AOS, IOS
마그넷	프렌즈타워 for Kakao	(주)카카오게임즈	Kakao, AOS, IOS 등
에이치앤씨게임즈	Real Casino	(주)에이치앤씨게임즈	Facebook, AOS, IOS 등
	Casino Frenzy	(주)에이치앤씨게임즈	AOS, IOS 등
	Cat Snack Bar	(주)에이치앤씨게임즈	Facebook
	Billionaire Tycoon	(주)에이치앤씨게임즈	Facebook
넵블뉴런	이터널 리턴	(주)넵블뉴런	Steam, 다음게임
		(주)카카오게임즈	
		Kakao Games Europe B.V. (스팀 EU,NA,OCE 지역)	
	와일드 파이터 키우기	(주)모비릭스	AOS, IOS
플레이하드	공장 주식회사	PlayHard.Lab	AOS, IOS
	히어로 팩토리	PlayHard.Lab	AOS, IOS
	고철상 팩토리	PlayHard.Lab	AOS, IOS
	부자 타이쿤	PlayHard.Lab	AOS, IOS
	럼블히어로즈	PlayHard.Lab	AOS
트리플라	장난감공장 타이쿤	트리플라(주)	AOS, IOS
	거지제국키우기	트리플라(주)	AOS, IOS
	고양이스넥바	트리플라(주)	AOS, IOS
	우가부족키우기	트리플라(주)	AOS, IOS
프리티비지	러브언홀릭	프리티비지	AOS, IOS
	두근두근 러브언홀릭 교실	프리티비지	AOS, IOS
엔크로키	고스톱 등	NCROQUIS	AOS, IOS

코드독	용구탄생의비밀	CODEDOG	AOS, IOS
	스킬용사 키우기	CODEDOG	AOS

5. 위험관리 및 파생거래

가. 시장위험과 위험관리

1) 시장위험

회사는 금융상품과 관련하여 시장위험(외환위험, 이자율위험, 가격위험), 신용위험, 유동성위험과 같은 다양한 금융위험에 노출되어 있습니다. 회사의 위험관리는 회사의 재무적 성과에 영향을 미치는 잠재적 위험을 식별하여 회사가 허용가능한 수준으로 감소, 제거 및 회피하는 것을 그 목적으로 하고 있습니다.

(1) 외환위험

연결회사는 해외 영업 과정에서 다양한 통화를 이용한 거래 등으로 인하여 외환 위험, 특히 주로 미국 달러화와 관련된 환율 변동 위험에 노출되어 있습니다. 연결회사는 외화로 표시된 채권과 채무 관리 시스템을 통하여 외환 위험을 주기적으로 평가, 관리 및 보고하고 있습니다.

(2) 가격위험

연결회사는 유동성 관리 및 영업상의 필요 등으로 지분증권에 투자하고 있으며, 가격변동위험에 노출되어 있습니다.

(3) 이자율 위험

이자율 위험은 미래의 시장 이자율 변동에 따라 예금 또는 차입금 등에서 발생하는 이자수익 및 이자비용이 변동될 위험을 뜻하며, 이는 주로 변동금리부 조건의 예금과차입금에서 발생하고 있습니다. 연결회사의 이자율 위험관리의 목표는 이자율 변동으로 인한 불확실성과 순이자비용의 최소화를 추구함으로써 기업의 가치를 극대화하는데 있습니다.

2) 신용위험

신용위험은 연결회사의 통상적인 거래 및 투자활동에서 발생하며 고객 또는 거래상대방이 계약조건 상 의무사항을 지키지 못하였을 때 발생합니다. 이러한 신용위험을 관리하기 위하여 연결회사는 주기적으로 주요한 고객과 거래상대방의 재무상태와 과거 경험 및 기타 요소들을 고려하여 개별적으로 재무신용도를 평가하고 있으며, 주요한 고객과 거래상대방 각각에 대한 신용한도를 설정, 관리하고 있습니다.

또한 신용위험은 현금및현금성자산, 각종 예금 그리고 파생금융상품 등과 같은 금융기관과의 거래에서도 발생할 수 있습니다. 이러한 위험을 줄이기 위해, 연결회사는 금융기관의 경우, 신용등급이 우수한 금융기관과 거래하고 있으므로 금융기관으로부터의 신용위험은 제한적입니다. 일반거래처의 경우 고객의 재무상태, 과거 경험 등 기타 요소들을 고려하여 신용을 평가하게 됩니다.

3) 유동성 위험

연결회사는 유동성위험을 관리하기 위하여 단기 및 중장기 자금관리계획을 수립하고 현금유출 예산과 실제 현금유출액을 지속적으로 분석 검토하여 금융부채와 금융자산의 만기구조를 대응시키고 있

습니다. 연결회사의 경영진은 영업활동 현금흐름과 금융자산의 현금유입으로 금융부채를 상환가능하다고 판단하고 있습니다.

유동성을 예측하는데 있어 연결회사의 자금조달 계획, 약정 준수, 연결회사 내부의 목표재무비율 및 통화에 대한 제한과 같은 외부 법규나 법률 요구사항도 고려하고 있습니다.

4) 자본위험관리

연결회사의 자본관리 목적은 계속기업으로서 주주 및 이해당사자들에게 이익을 지속적으로 제공할 수 있는 능력을 보호하고 자본비용을 절감하기 위해 최적 자본구조를 유지하는 것입니다. 자본구조의 유지 또는 조정을 위하여 당사는 배당을 조정하거나, 주주에 자본금을 반환하며, 부채감소를 위한 신주 발행 및 자산 매각 등을 실시할 수 있습니다.

연결회사는 자본관리지표로 부채비율을 이용하고 있습니다. 이 비율은 총부채를 총자본으로 나누어 산출하고 있으며, 연결회사의 전반적인 자본위험 관리 정책은 전기와 동일합니다.

본 보고서 작성 기준일 현재 회사가 노출된 주요 시장위험에 관한 사항은 'Ⅲ. 재무에 관한 사항 - 3. 연결재무제표 주석 - 4. 위험관리' 항목을 참고해 주시기 바랍니다.

나. 파생상품 및 풋백옵션

연결회사는 외화거래에 수반되어 있는 환율위험을 회피하기 위하여 금융기관과 통화선도 거래를 체결하였습니다. 동 거래에 대하여 연결회사는 위험회피회계를 적용하고 있지 않습니다.

본 보고서 작성 기준일 현재 회사의 파생상품 거래와 관련된 사항은 'Ⅲ. 재무에 관한 사항 - 3. 연결재무제표 주석 - 12. 파생상품' 항목을 참고해 주시기 바랍니다.

6. 주요계약 및 연구개발활동

가. 경영상의 주요 계약

- 1) (주)넵툰의 (주)엔플라이스튜디오 흡수합병이 2023.03.17 완료되었습니다.
- 2) 2023년 8월 23일 (주)애드엑스플러스, 리메이크디지털(주), (주)마그넷을 흡수합병하는 계약 체결 이사회 후, 합병에 관한 소정의 절차를 각각 완료하고 2023년 11월 1일을 합병기일로 합병종료보고 이사회와 공고를 실행하였습니다.

이외에 타법인 투자와 관련된 경영상의 중요계약은 'ⅩII. 상세표의 3. 타법인출자 현황(상세)' 항목을 참고하여 주시기 바랍니다.

나. 연구개발조직

당사의 연구개발 조직은 아래와 같습니다.

- 토이스튜디오 : 게임 등 개발 및 서비스
- 기술지원담당 : 게임 등 개발 및 서비스 관련 기술 지원

본 보고서 작성 기준일 현재 회사의 연구개발 인력은 총 51명으로 전체 임직원 77명 대비 66.23%입니다.

나. 연구개발비용

당사는 소프트웨어 개발을 주요 사업으로 하고 있으며 임직원 중 다수 인력이 모바일 게임 및 AD-TECH 부문 개발과 관련된 기획, 개발, 디자인 등을 하는 연구개발활동 조직으로 구성됩니다. 상기 연구개발비용의 산정 기준은 본사의 경우 개발인력에 대한 인건비(급여, 퇴직급여, 복리후생비)와 감가상각비 일부(인력비율에 따라 산정)가 포함되어 있으며, 개발 자회사는 성격을 감안하여 인건비와 감가상각비 전액을 연구개발비용으로 산정하였습니다.

(단위: 백만원)

과 목	제9기 3분기 (2023년 3분기)	제8기 (2022년)	제7기 (2021년)	비 고
연구개발비용 계	21,019	23,743	18,183	-
연구개발비 / 매출액 비율 [연구개발비용계÷당기매출액×100]	29.56%	80.57%	89.63%	-

주1) 상기 내용은 연결재무제표 기준입니다.

주2) 연구개발 인력의 급여 등은 해당기간 지급된 누계입니다.

7. 기타 참고사항

가. 지식재산권

당사가 보유한 지식재산권의 주요 내용은 아래와 같습니다.

번호	구분	내용		권리자	출원일	등록일	주무관청
		표장	상품류				
1	상표(서비스표)권	neptune	42류	㈜넵튠	2012-01-27	2013-11-01	특허청
2	상표(서비스표)권	neptune+도형(CI)	9류		2012-04-25	2013-08-16	특허청
3	상표(서비스표)권	neptune+도형(CI)	38류		2012-04-25	2013-08-05	특허청
4	상표(서비스표)권	neptune+도형(CI)	41류		2012-04-25	2013-08-05	특허청
5	상표(서비스표)권	neptune+도형(CI)	42류		2012-04-25	2013-08-16	특허청
6	상표(서비스표)권	머니볼	9류		2012-05-17	2013-05-06	특허청
7	상표(서비스표)권	머니볼	41류		2012-05-17	2013-04-10	특허청
8	상표(서비스표)권	Moneyball	9류		2012-05-17	2013-05-06	특허청
9	상표(서비스표)권	Moneyball	41류		2012-05-17	2013-04-10	특허청
10	상표(서비스표)권	터치헌터	9류, 41류		2013-12-27	2014-10-06	특허청
11	상표(서비스표)권	TOUCH HUNTER	9류, 42류		2013-12-27	2014-10-06	특허청
12	상표(서비스표)권	탄탄사전성(BI)	9류, 41류		2016-11-04	2017-09-01	특허청
13	상표(서비스표)권	캐릭터	9류, 41류, 16류, 18류, 25류, 28류		2016-11-04	2017-09-01	특허청
14	상표(서비스표)권-대만	熊? 連連看 (BI)	9류		2016-11-11	2017-07-16	대만특허청
15	상표(서비스표)권-대만	熊? 連連看 (BI)	41류		2016-11-11	2017-07-16	대만특허청
16	상표(서비스표)권-일본	PUZZLE TANTAN (BI)	9류, 41류		2016-11-07	2017-06-23	일본특허청

17	상표(서비스표)권	퍼펙트라인업	9류		2014-10-14	2015-10-14	특허청
18	상표(서비스표)권	퍼펙트라인업	38류, 41류		2014-10-14	2015-07-20	특허청
19	상표(서비스표)권	Perfect Lineup	9류, 38류, 41류		2014-10-14	2015-10-20	특허청
20	상표(서비스표)권	레전드라인업	9류 및 41류		2017-03-16	2018-06-11	특허청
21	상표(서비스표)권	BORABATTLE	9류 및 41류		2022-09-22	2022-11-04	특허청*
22	상표(서비스표)권	팬더플래닛	35,38,41,42,45류		2021-12-13	2023-09-22	특허청
23	상표(서비스표)권	FAN THE PLANET	35,38,41,42,45류		2021-12-13	2023-09-11	특허청
24	저작권	Ad Pie SSP v 2Ad Pie SSP SDK v2					한국저작권 위원회
25	특허권	유무선 인터넷 환경에서의 컨 텐츠 임베디드 아바타 서비스 제공 방법 및 시스템			2003-04-19	2015-05-11	특허청
26	특허권	네트워크를 통한 커뮤니티 정 보 자동 이전 장치 및 방법		㈜애드 엑스 플러스	2004-11-11	2007-02-27	특허청
27	특허권	위치 기반 메시지 서비스 방 법 및 시스템			2010-12-21	2012-10-15	특허청
28	특허권	관심 채널을 통한 위치 기반 메시징 서비스 시스템, 방법 및 컴퓨터 판독 가능 기록 매 체			2012-08-16	2014-07-15	특허청
29	상표(서비스표)권	malang friends	9류,16류,28류		2015-06-04	2016-04-11, 2016-03-21, 2016-01-04	특허청
30	상표(서비스표)권	던 캐릭터	9류,16류,28류		2015-06-04	2016-04-11, 2016-01-04	특허청
31	상표(서비스표)권	치즈 캐릭터	9류,16류,28류		2015-06-04	2016-04-11, 2016-01-04	특허청
32	상표(서비스표)권	피코 캐릭터	9류,16류,28류		2015-06-04	2016-04-11, 2016-01-04	특허청
33	상표(서비스표)권	알람몬	9류,28류		2013-05-08	2014-03-11	특허청
34	특허권	단말의 대기화면에 맞춤형 컨 텐츠를 제공하는 시스템 및 방법			2014-06-30	2016-02-05	특허청
35	상표(서비스표)권	MYDOL	41류		2015-02-24	2015-10-12	특허청
36	상표(서비스표)권	마이돌	9류,16류,28류	2014-08-26	2015-07-13	특허청	
37	상표(서비스표)권	내려받기 가능한 컴퓨터 소프 트웨어 애플리케이션 등 8건 / 미프 Meeff	9류	2014-12-24	2016-02-02	특허청	
38	상표(서비스표)권-브라 질	MEEFF_ 브라질 해외 상표	9류	2017-07-21	2017-07-21	특허청	

* 총14개 지정국 국제출원 중 (호주, 유럽연합, 러시아, 캐나다, 영국 완료)

나. 관련 법령 또는 정부의 규제 등

당사의 서비스와 관련된 법령으로는 '게임산업진흥에 관한 법률', '청소년보호법', '정보통신망법', '공

정거래법' 등이 있습니다.

또한, 게임업체들 스스로 확률형 아이템 등에 대한 자율 규제 시행하고 있습니다. 보고서 제출일 현재 확률형 아이템의 정보공개에 대하여 기존에 자율 규제로 관리되던 확률형 아이템의 확률 공개를 의무화하는 게임산업법 33조 2항이 내년 3월 시행을 앞두고 있습니다. 이 법에 따르면 게임사들은 확률형 아이템의 종류와 확률 정보 등을 게임물과 웹사이트, 광고물에 표기해야 합니다.

게임물의 유통과 관련하여서는 게임산업진흥에 관한 법률에 따라 사전에 게임물관리위원회로부터 등급분류를 받아야 합니다. 위 법률은, 게임물을 유통, 이용에 제공할 목적으로 제작 또는 배급하고자 하는 자는 사전에 게임물관리위원회로부터 등급분류를 받도록 규정하였고, 위 법률의 개정에 따라 2013년부터는 게임물관리위원회가 게임물의 등급분류를 실시하고 있습니다. 당사는 '게임산업진흥에 관한 법률' 및 유관 법률에서 규정하는 의무사항을 준수하고 있습니다.

프로그래매틱 광고는 데이터를 기반으로 하기 때문에 데이터 사용에 대한 규제 이슈가 있을 수 있습니다. 데이터3법 제정('20년 1월 시행, 정보통신망법, 개인정보보호법, 신용정보법)에 따라 데이터 활성화 위한 다양한 가이드가 생겨나고 있습니다.

다. 시장여건 및 영업의 개황 등

1) 산업의 특성

(1) 모바일 게임

① 게임산업의 개요

당사가 영위하는 게임산업은 창조적 아이디어, 뉴미디어 기술, 콘텐츠 산업의 다양한 게임 소재 및 문화를 기반으로 한 지식산업으로, IT기기와 네트워크의 발전에 힘입어 고성장한 산업입니다. 대량의 원자재나 설비투자보다 아이디어와 핵심 기술을 가진 개발력이 중요 요소인 고부가가치 콘텐츠 산업으로 음악, 영화, 방송 등과 함께 대표적인 엔터테인먼트 산업에 속합니다. 게임산업은 만화, 영화, 애니메이션, 캐릭터, 방송, 음반, 디자인 등 주변 산업과 연관성이 깊어 새로운 부가가치 창출이 가능한 멀티형 산업으로 One Source Multi-use에 적합한 산업이라 할 수 있습니다.

② 게임산업의 특징

설비투자 등 유형자산의 비중이 높은 제조업에 비하여 기술과 아이디어의 비중이 높은 콘텐츠 산업인 게임산업의 특징은 다음과 같습니다.

첫째, 게임은 아이디어와 구현 기술을 통하여 고부가가치를 창출할 수 있는 지식 집약적 산업으로 노하우 및 기술이 축적된 전문 개발인력의 중요도가 높습니다.

둘째, 게임은 문화 사업으로 개발자가 창조한 세계관과 이에 기반을 둔 시나리오를 바탕으로 컴퓨터 그래픽으로 구현되기 때문에 음악, 영화, 방송 등 타 문화산업 대비 언어 등의 진입 장벽이 낮아 상대적으로 수출이 용이한 산업입니다.

셋째, 게임산업은 프로그램 개발에 소요되는 연구개발비의 비중은 높고, 하드웨어 제품에 비해 수요의 예측이 어렵다는 점에서 위험성이 높으나, 성공적으로 상용화될 경우 다수의 사용자에게 확산될 수 있어 고수익이 가능한 대표적인 고위험 고수익 산업입니다.

넷째, 게임산업은 캐릭터, 애니메이션, 출판산업 등과 같은 주변 산업과 연계 가능성이 높아 새로운 부가가치 창출이 가능한 멀티형 사업입니다.

다섯째, 게임은 시각적 표현이 중심이 되는 문화 콘텐츠이지만 다수 사용자가 접속해 활동하는 온라인

인 IT 서비스 성격을 함께 가지고 있기에 새로운 IT 서비스 기술의 활용도 적극적으로 시도되고 있습니다.

③ 게임산업의 분류

게임 산업은 게임이 구현되는 하드웨어에 따른 플랫폼별 분류와 게임의 소재 및 내용에 따른 장르별 분류가 있습니다.

- 플랫폼별: PC게임, 모바일게임, 콘솔게임, 클라우드게임, 아케이드 게임 등
- 장르별: RPG, MMORPG, 액션게임, 스포츠게임, 전략시뮬레이션 게임, 어드벤처게임, 캐주얼게임, AOS게임, 웹보드게임, 소셜카지노게임, MOBA 게임 등

④ 모바일 게임 산업의 특성

모바일 게임은 스마트폰, 태블릿PC 등 모바일 기기에서 즐기는 게임으로, 모바일 인터넷에 접속하여 게임 애플리케이션 등을 활용하여 플레이하는 게임으로 정의를 할 수 있습니다. 시간적, 공간적 제약을 받지 않고 게임을 즐길 수 있는 높은 접근성이 강점으로, 전통적인 게임 사용자인 남성 사용자 및 30대 이하 사용자 뿐만 아니라 여성 사용자 및 30세 이상 사용자의 비중이 다른 플랫폼 대비 높습니다. 비대면 활동이 증가한 팬데믹 기간 모바일 게임은 높은 성장을 기록하였고, 앞으로도 성장폭의 변동성은 있으나 모바일 게임 시장은 꾸준히 성장할 것으로 예상됩니다.

현재 모바일 게임은 스마트폰의 성능 향상, 무선통신 및 하드웨어 기술의 발전, 그리고 사용자의 요구 수준 상승으로 하이퍼캐주얼 게임부터 고성능 하드웨어에서 구현 가능한 3D게임, MMOPRG 등 다양한 장르의 게임이 서비스 되고 있습니다. 모바일 게임의 고도화에 따라 게임의 기대 퀄리티가 높아져 게임 개발기간, 제작비 등이 증가하고, 시장의 경쟁이 심화됨에 따라 마케팅 비용도 증가하여 대규모 게임의 경우 경험과 자금이 풍부한 소수 기업의 시장점유율이 높아지는 기업집중화 현상도 나타나고 있습니다.

모바일 게임의 매출은 게임을 구매할 때 이용료를 부과하는 패키지형 모델과 게임은 무료로 다운로드 받고 게임 이용 중 필요한 아이템을 별도로 구매하는 부분유료화 모델로 나누어 볼 수 있습니다. 최근에는 다수의 게임 개발사들이 패키지형 모델보다 부분유료화 모델을 적용하고 있습니다. 사용자 측면에서 게임에 대한 접근성을 높일 수 있고, 게임에 흥미를 느끼게 되는 경우 아이템 구매로 이어지는 확률이 높으며, 게임 개발사 측면에서도 BM이 고도화되면서 인기 게임의 경우 지속적인 매출을 기대할 수 있기 때문입니다. 또한, 게임 내에 광고를 삽입하는 모바일 어플리케이션 광고를 통해서도 수익 구조를 다변화할 수 있습니다.

(2) 광고 산업

광고 관련 산업은 '오프라인'과 '온라인' 광고시장으로 크게 분류하고 다시 온라인 광고 시장은 크게 '검색광고'와 '디스플레이광고'로 분류합니다. 디스플레이광고 시장은 'Non-Targeting' 시장과 'Targeting' 시장으로 분류되며, '프로그래매틱 마케팅/광고플랫폼 사업'을 영위하는 당사의 목표시장은 온라인 디스플레이 타겟팅(Targeting) 광고시장에 해당됩니다.

현재 전세계적으로 광고시장은 성과형 마케팅의 수요가 늘어나면서, 특정 속성을 가진 유저들에게만 광고를 전달하는 Targeted Ad(타겟팅 광고) 시장이 급격히 성장하여 주류를 이루고 있습니다.

타겟팅 광고 시장이 급속으로 성장하게 된 배경에는 모바일 기기의 확산과 디지털 기술의 발전이 있

으며, 특히 프로그래매틱 바이잉(또는 Programmatic Impression/User Buying) 이라는 기술의 발전이 큰 역할을 하였습니다. 프로그래매틱 바이잉은 광고 노출 지면을 가지고 있는 매체와 광고 노출의 니즈가 있는 광고 플랫폼이 전방위적으로 연동 되면서 목표하는 사용자에게 기계적으로 광고 노출이 가능하게 하는 기술입니다. 이에 타겟팅 광고를 기술적인 측면에서 강조하고자 할 때 프로그래매틱 광고라고 부르게 됩니다.

타겟팅 광고는 디지털 광고의 작은 분야로 파생되었지만 빅데이터 알고리즘, 타겟팅 기술, 모바일 확산 트렌드와 함께 무엇보다 정확한 성과측정이 가능해짐에 따라 성과 중심의 광고를 추구하는 광고주의 니즈가 맞물려 디지털 광고의 대세로 자리잡았습니다. 최근에는 광고주 업종, 집행광고 종류, 광고 목적, 예산규모 등과 상관없이 디지털 환경에서 고객과의 커뮤니케이션이 필요한 광고주는 타겟팅 광고를 고려하여 계획을 짜는 것이 트렌드로 자리잡게 되었습니다. 이로 인해 타겟팅 광고는 기존 디지털 광고 시장의 부속 시장이라는 개념에서 벗어나 주류 트렌드로 전환하는 脫범주화(Decategorization)의 과정을 빠르게 걷고 있습니다.

2) 산업의 성장성

(1) 국내외 모바일 게임시장 규모와 전망

[세계 게임 시장 현황 및 전망]

(단위: 백만 달러, %)

구분		2019년	2020년	2021년	2022년(E)	2023년(E)	2024년(E)	21~24CAGR
아케이드 게임	매출액	33,159	24,559	27,142	27,458	28,701	29,934	3.3
	성장률		-25.9	10.5	1.2	4.5	4.3	
PC 게임	매출액	31,696	33,524	37,243	39,128	41,822	45,128	6.6
	성장률		5.8	11.1	5.1	6.9	7.9	
콘솔 게임	매출액	45,401	53,969	55,140	52,421	55,753	57,295	1.3
	성장률		18.9	2.2	-4.9	6.4	2.8	
모바일 게임	매출액	74,486	90,196	100,234	107,370	116,419	125,390	7.7
	성장률		21.1	11.1	7.1	8.4	7.7	
합계	매출액	184,742	202,248	219,758	226,378	242,694	257,747	5.5
	성장률		9.5	8.7	3.0	7.2	6.2	

- 주 1) 2018년부터 기존 온라인 게임과 PC 게임을 PC 게임으로 통합하여 통계산출함.
 2) PC 게임 시장 규모는 가입비, 아이템 구매가 포함된 수치이며, 한국의 경우 PC방 매출액은 미포함.
 3) 아케이드 게임 시장 규모는 아케이드게임기 판매액과 게임장 운영 수익을 합한 규모임.
 4) 모바일 게임의 경우 휴대폰과 태블릿 기반 게임이 포함됨.
 5) 콘솔 게임 시장 규모는 Console 및 Portable console game 매출액을 합한 규모이며, 유럽 시장 산정 시 동유럽/아프리카/중동 시장까지 포함하였음.
 6) 콘솔 게임의 경우, 게임기 매출을 포함하고 있는 국내 기준과 동일하게 맞추기 위해서 각 권역별로 게임기 매출을 포함하였음.
 7) PwC 등 통계 발표 기관에서 과거 시장 규모 데이터를 변경한 경우, 본 보고서에서 해당 변경사항을 반영해 과거 통계치를 수정하였음.
 8) 환율적용 기준: 외환은행에서 발표하는 연평균환율(매매기준율 최초) 적용함.
 출처: PwC(2022); Enterbrain(2022); JOGA(2022); iResearch(2022); Play meter(2016); NPD(2022)

'2022 대한민국 게임백서'에 따르면 2021년 세계 게임 시장 규모는 전년 대비 8.7% 증가한 2,197억 5,800만 달러로 추정됩니다. 전년도의 9.5% 성장 증가와 비교하면, 성장률이 다소 감소하였습니다.

2022년 성장률은 3.0%로 추산되고 있으며, 세계 경제 위축 등 경제 사회적 변수 등이 아직 반영되지 않은 통계임을 감안하며 앞으로 게임 시장의 성장폭은 변동성이 커질 것으로 예상되고 있습니다. 코로나19의 영향으로 세계 게임 시장은 급격하게 높은 성장을 기록하였으나, 엔데믹 이후 게임 시장 규모는 다소 저성장으로 돌아갈 가능성도 제기되고 있습니다.

2021년을 기준으로 상대적으로 가장 성장한 게임 시장은 PC 게임 시장과 모바일 게임 시장이었습니다. 특히 모바일 게임 시장은 2022년에 7.1%의 성장을 보이면서, 5년간 7.7% 성장을 예상하고 있습니다.

[국내 게임시장의 규모와 전망(2020~2024)]

(단위: 억 원, %)

구분	2020년		2021년		2022년(E)		2023년(E)		2024년(E)	
	매출액	성장률	매출액	성장률	매출액	성장률	매출액	성장률	매출액	성장률
PC 게임	49,012	2.0	56,373	15.0	56,238	-0.2	54,789	-2.6	57,634	5.2
모바일 게임	108,311	39.9	121,483	12.2	138,559	14.1	150,891	8.9	164,489	9.0
콘솔 게임	10,925	57.3	10,520	-3.7	10,078	-4.2	10,376	3.0	11,160	7.6
아케이드 게임	2,272	1.6	2,733	20.3	3,031	10.9	3,283	8.3	3,604	9.8
PC방	17,970	-11.9	18,408	2.4	19,192	4.3	21,015	9.5	20,883	-0.6
아케이드 게임장	365	-48.1	396	8.6	625	57.6	816	30.6	808	-1.0
합계	188,855	21.3	209,913	11.2	227,723	8.5	241,170	5.9	258,578	7.2

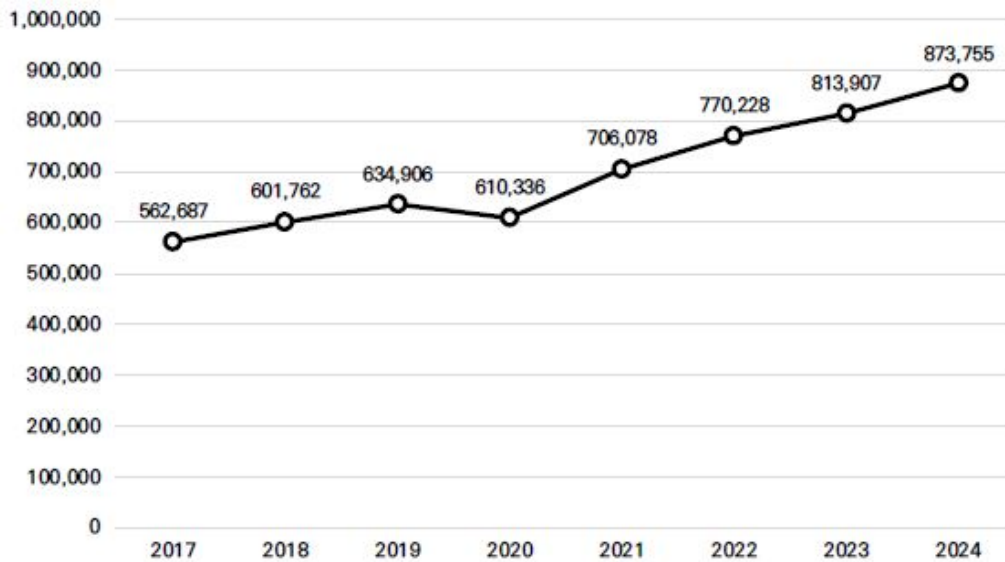
'2022년 대한민국 게임백서'에 따르면 2021년 국내 모바일 게임 시장의 매출액은 전년 대비 12.2% 성장한 12조 1,483억 원으로 집계되었습니다. 모바일 기기의 편리한 접근성과 하드웨어 사양의 향상으로 고품질 게임을 언제 어디서나 쉽게 즐길 수 있게 되었고, 연이은 흥행작이 출시되면서 국내 모바일 게임 매출액은 2019년 7조, 2020년 10조 원을 돌파하였으며 2021년에는 12조 원을 돌파해 꾸준히 성장해 왔습니다. 국내 게임 시장 전체에서 모바일 게임의 점유 비율은 2019년 49.7%, 2020년 57.4%, 2021년 57.9%로 여전히 전체 게임 플랫폼의 절반 이상을 차지하고 있으나, 2021년은 점유 비율의 증가율은 감소하면서 전년도와 비슷한 수준인 것으로 나타났습니다.

(2) 국내외 광고 시장 규모와 전망

Zenith Optimedia의 자료에 따르면 2021년 글로벌 광고비 규모는 약 7,061억 달러 수준으로 추산되고 있으며, 코로나 19로 인해 그 성장세가 일시적으로 주춤하였던 2020년을 제외하고 2017년 이래 지속적 성장세를 보일 것으로 예상되고 있습니다.

[글로벌 광고시장 추세(2017년-2024년)]

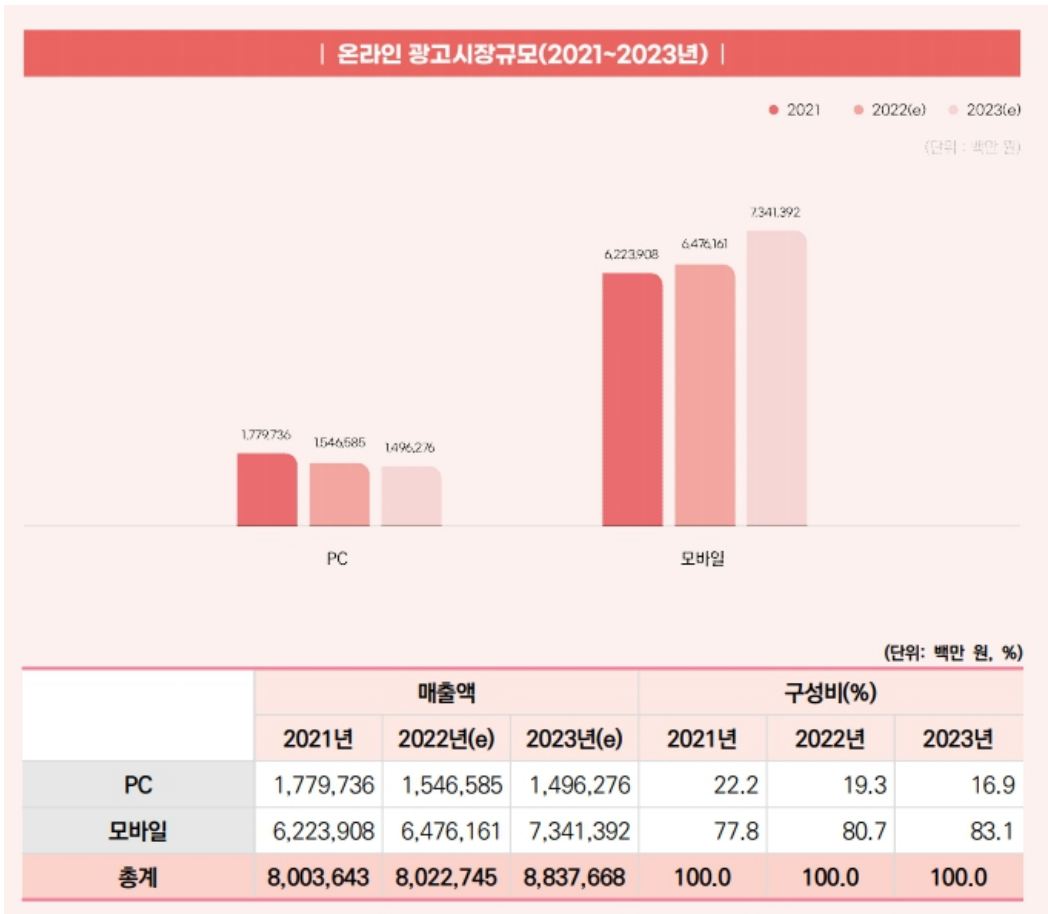
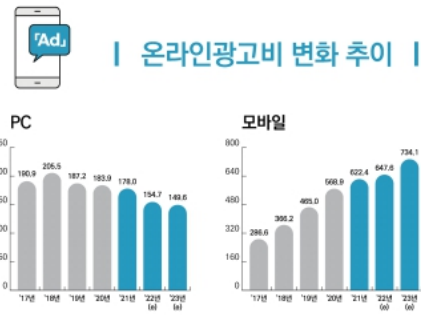
(단위 : 백만US달러)



출처 : ZenithOptimedia(2021), 한국방송광고진흥공사 방송통신광고비 조사보고서
 주) 2021년-2024년 데이터는 추정치 입니다.

한국방송광고진흥공사에 따르면 2022년 국내 총광고비는 전년 대비 1.6% 증가한 15조 7,678억 원 규모를 기록할 전망입니다. 코로나19 속 광고시장이 빠르게 디지털 전환에 성공하면서 역대 최고 성장률(9.9%)을 기록했던 2021년에 비교하면 성장률이 감소하였습니다. 성장률이 높지 않은 것은 전체 광고비에서 가장 큰 비중을 차지하는 디지털 광고 시장의 성장 둔화의 영향도 있습니다.(2022 콘텐츠산업백서)

팬데믹의 엔데믹 전환으로 인해 디지털 중심의 시장이 상당 부분 비디지털 시장으로 복귀 혹은 이동함에 따라 2022년 디지털 광고 시장은 전년 대비 0.2% 성장하며 약 8조 227억 원 규모로 집계되었습니다. 그러나 2023년은 디지털 광고 시장은 광고주의 퍼포먼스형 마케팅 집행 확대와 커머스 기업들의 경쟁 심화로, 검색형 광고와 노출형 광고가 동반성장해 2022년 대비 10.2%의 증가세를 이어갈 것으로 전망됩니다.(2022 콘텐츠산업백서_한국콘텐츠진흥원, 2022방송통신광고비조사 보고서_한국방송광고진흥공사)



3) 경기변동의 특성 및 계절성

모바일 게임은 방학이나 계절 이벤트의 영향을 받지만 계절성 보다는 히트작의 출시 시기 및 마케팅 등이 성과에 큰 영향을 미치는 것으로 보여집니다. 인앱결제 등의 부분 유료화 아이템의 경우에는 전반적인 경기상황이 결제율에 미치는 영향이 있을 수는 있으나, 이보다는 게임성, 마케팅 등이 더 직접적인 영향을 미친다고 볼 수 있습니다.

기업의 마케팅 전략은 크게는 경기상황, 계절적 요인 등의 대외적인 요인과 새로운 시장(해외시장) 진출, 신규 상품 및 서비스 출시 등 기업의 내부적인 요인들에 의해 변동되는데, 그 중에서도 광고시장은 경기변동 특히나 민간소비 지출에 민감하게 반응하는 편입니다.

우선 경기가 활황일 때는 온/오프라인을 막론하고 광고비를 늘려 모든 미디어를 활용하면서 활발한 광고 집행이 이루어지지만 경기가 불황일 때는 온/오프라인을 막론하고 브랜드마케팅(Brand Marketing) 비용을 축소하고, 직접적으로 매출과 직결된 퍼포먼스 마케팅(Performance Marketing)에 예산을 집중하는 경향이 있습니다. 특히 온라인 광고의 경우, 목표한 시장에 합리적인 비용으로 광고를 보여줄 수 있다는 특성을 가지고 있어 광고비 투입 대비 매출 향상에 효과적이며, 집행 결과도 정확하게 측정되어 리포팅 되기 때문에, 경기 불황이나 기업의 긴축재정 편성 시 광고 집행 효율성을 높이기 위한 광고주들의 선택이 유지되고 있습니다. 그럼에도 글로벌 및 국내경기불황의 상황이 지속되거나 더욱 악화되는 경우, 당사의 매출 및 이익에 부정적인 영향을 미칠수 있습니다.

4) 경쟁요소

게임 산업에서 중요한 경쟁 요소는 개발 인력과 자본, 운영 능력입니다.

2011년부터 급성장하기 시작한 모바일 게임 시장은 1인 창업이 상대적으로 쉬운 분야로 소규모업체의 모바일게임 시장에 대한 진입장벽은 낮지만, 게임산업 내부의 인건비 증가, 모바일게임수 증가, 이용자 수준 상향에 따른 게임 제작기간의 증가 등으로 성공가능성은 더 어려워진 것으로 추정하고 있습니다. 특히, 모바일 게임 시장 성장의 고도화로 우수한 양질의 게임이 국내외에서 다수 출시됨에 따라 이용자에게 주목을 받기 위해서는 대규모의 마케팅비용이 수반되는 등 시장의 경쟁은 심화되고 있습니다.

국내 온라인게임 시장과 모바일 게임 시장에서 공통되는 가장 중요한 경쟁요인은, 이용자가 만족할 만한 다양한 게임을 개발할 수 있는 역량과 게임의 출시 이후에도 대규모 투자로 개발된 게임의 장기 PLC(Product Life Cycle)를 유지하기 위한 론칭 이후 지속적인 업데이트, 관리, 지역 특성을 고려한 사용자와의 소통 등의 운영 서비스 역량, 그리고 유통 플랫폼의 보유 여부라고 볼 수 있습니다.

프로그래매틱 광고시장이 국내외로 커지면서 디지털 광고산업에 종사하는 국내외 기업들이 프로그래매틱 광고 시장에 다양한 방식으로 진입하고 있습니다. 다만, 당사가 위치하고 있는 국내 SSP 사업부문의 경우, 자동화 및 사용자 편의성, 기존 시장 선점 등의 효과는 진입의 허들로 작용할 수 있습니다.

5) 자금조달상의 특성

게임 산업에서 가장 중요한 자원인 우수개발인력을 확보하고 마케팅 및 충분한 개발 기간을 확보를 위해 필요한 자원은 당연히 충분한 자금입니다. 최근에는 모바일 게임의 대작화와 경쟁심화로 우수한

개발인재의 중요도와 마케팅 능력, 운영노하우, 자금력 등의 중요성이 한층 더 강화되었습니다. 이에 따라 충분한 자금력을 보유한 주요 대형 모바일 게임사들은 새로운 IP와 히트작의 확보를 위하여 다양한 개발사와 개발자에 많은 투자를 지속하고 있습니다

6) 관련 법령 또는 정부의 규제 등

당사 모바일 게임 영업환경에 영향을 미칠 수 있는 주요 법률은 '게임산업진흥에 관한 법률', '청소년보호법', '정보통신망법', '공정거래법' 등이 있습니다.

모바일 광고업은 데이터를 기반으로 하기 때문에 데이터 사용에 대한 규제 이슈가 있을 수 있습니다. 데이터3법 제정('20년 1월 시행, 정보통신망법, 개인정보보호법, 신용정보법)에 따라 데이터 활성화를 위한 다양한 가이드가 생겨나고 있습니다.

7) 시장점유율

당사의 국내 및 해외 매출 현황은 아래와 같습니다. 당사가 개발사의 역할만 하고 있는 캐주얼게임의 경우 매출인식을 순매출로 진행하고 신뢰할 수 있는 시장통계가 제공되지 않으므로, 정확한 시장 점유율은 산정이 어렵습니다.

[국내외 매출 현황]

(단위: 백만원)

	제9기 3분기 (2023년 3분기)	제8기 (2022년)	제7기 (2021년)
국 내	24,803	9,949	6,118
해 외	46,302	19,517	14,169

주) 상기 내용은 연결재무제표 기준입니다.

8) 시장의 특성

국내 모바일 게임 시장은 스마트폰 등 모바일 디바이스의 확산과 함께 캐주얼 게임을 중심으로 급성장하였으며, RPG 류의 게임이 주류를 이루다가, 최근 수년간 MMOPRG게임이 매출 상위권을 차지하고 있습니다. 최근 국내외에서 대작 모바일 게임이 다수 출시 및 개발되고 모바일과 PC, 콘솔과의 크로스 플랫폼을 적용하는 게임이 증가하는 등, 게임사 간의 개발과 마케팅 경쟁이 더욱 치열해 짐에 따라, 게임 개발 비용 및 마케팅비 집행 수준도 증가하고 있습니다.

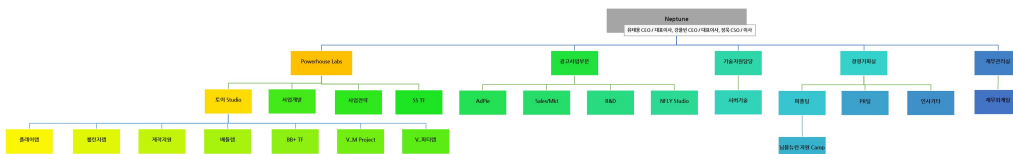
온라인 광고 시장은 온라인 산업의 성장과 같이 국내 광고시장을 견인하며 성장하였고 전체 광고 시장의 규모의 절반 이상을 차지하고 있습니다. 이러한 가운데 광고 관련 규정이 강화되고 개인 데이터의 취급 대한 중요성이 크게 대두되며 애드네트워크 시장도 변동이 예상되고 있습니다.

시장의 특성 및 전망 등에 대한 추가적인 부분은 III. 경영참고사항 1. 사업의 개요 가. 업계의 현황 부분을 참고하여 주십시오

9) 신규사업 등의 내용 및 전망

당사 및 연결종속회사는 지속적으로 신작 게임을 개발 중이며, 신작 게임의 출시 일정은 개발 일정 및 퍼블리셔와의 계약 등에 따라 변동될 수 있습니다. 또한, 당사는 게임 개발 및 서비스 사업 외에도 게임 콘텐츠와 관련성이 높으며 소비 계층 역시 유사한 다양한 분야에 투자를 진행하고 있습니다.

10) 조직도



III. 재무에 관한 사항

1. 요약재무정보

가. 연결요약재무정보

(단위: 천원)

구분	제9기 3분기 (2023.09.30)	제8기 (2022.12.31)	제7기 (2021.12.31)
I. 유동자산	71,467,202	48,235,197	45,132,235
1. 현금및현금성자산	34,426,235	29,998,733	33,134,279
2. 단기금융상품	9,324,250	1,531,478	5,056,000
3. 매출채권 및 기타채권	20,037,742	12,172,366	3,980,742
4. 기타 유동자산	7,678,976	4,532,620	2,961,214
II. 비유동자산	356,298,187	378,041,682	420,941,985
1. 당기손익-공정가치측정금융자산	150,391,824	166,338,064	340,211,380
2. 관계기업및공동기업투자주식	19,868,010	24,521,354	38,916,435
3. 유형자산	2,061,446	2,419,275	2,267,228
4. 무형자산	176,789,186	177,823,661	33,524,873
5. 기타 비유동자산	7,187,721	6,939,329	6,022,070
자산총계	427,765,390	426,276,880	466,074,220
I. 유동부채	35,874,047	20,507,824	25,201,088
II. 비유동부채	24,270,735	26,123,324	53,575,978
부채총계	60,144,782	46,631,148	78,777,066
I. 지배기업소유주지분	373,164,676	384,271,092	393,268,770
1. 자본금	23,274,020	23,211,415	15,876,861
2. 기타불입자본	425,058,652	423,869,338	279,121,759
3. 기타자본구성요소	-1,484,870	-1,889,467	-1,850,483
4. 이익잉여금	-73,683,125	-60,920,193	100,120,633
II. 비지배지분	-5,544,069	-4,625,361	-5,971,616
자본총계	367,620,607	379,645,731	387,297,154
구분	2023.01.01 ~ 2023.09.30	2022.01.01 ~ 2022.12.31	2021.01.01 ~ 2021.12.31
영업수익	71,105,937	29,467,097	20,287,078
영업이익	-1,153,863	-28,668,825	-24,607,375
법인세비용차감전순이익	-13,183,605	-196,567,285	95,589,941
당기순이익	-12,636,479	-170,489,311	69,768,277
1. 지배기업소유주지분	-12,333,096	-162,019,346	77,671,141
2. 비지배주주지분	-303,383	-8,469,965	-7,902,864
연결기타포괄손익	-27,569	1,130,905	298,580

연결총포괄손익	-12,664,049	-169,358,405	70,066,858
기본주당손익(단위: 원)	-276	-4,679	3,451
희석주당손익(단위: 원)	-276	-4,679	3,308
연결에 포함된 종속회사 수	13	12	8

나. 요약재무정보

(단위: 천원)

구분	제9기 3분기 (2023.09.30)	제8기 (2022.12.31)	제7기 (2021.12.31)
I. 유동자산	25,958,087	17,308,910	28,335,165
1. 현금및현금성자산	7,633,089	6,660,529	17,020,835
2. 매출채권및기타채권	8,723,105	6,735,611	2,550,559
3. 기타 유동자산	9,601,893	3,912,771	8,763,771
II. 비유동자산	422,001,956	435,861,463	444,425,916
1. 당기손익-공정가치측정금융자산	172,176,731	179,427,107	324,770,264
2. 종속기업투자주식	182,413,163	198,754,995	58,815,963
3. 관계기업및공동기업투자주식	20,285,941	21,316,630	34,925,920
4. 유형자산	1,143,452	1,270,075	1,377,233
5. 무형자산	31,321,142	21,501,289	1,456,100
6. 기타 비유동자산	14,661,528	13,591,368	23,080,436
자산총계	447,960,043	453,170,374	472,761,081
I. 유동부채	17,824,222	18,239,724	13,062,884
II. 비유동부채	9,844,962	10,649,376	40,828,078
부채총계	27,669,184	28,889,099	53,890,962
I. 자본금	23,274,020	23,211,415	15,876,861
II. 기타불입자본	434,545,645	433,019,089	281,744,210
III. 기타자본구성요소	-1,587,612	-1,578,367	-1,560,780
IV. 이익잉여금	-35,941,193	-30,370,863	122,809,828
자본총계	420,290,859	424,281,274	418,870,120
종속·관계·공동기업 투자주식의 평가방법	원가법	원가법	원가법
구분	2023.01.01 ~ 2023.09.30	2022.01.01 ~ 2022.12.31	2021.01.01 ~ 2021.12.31
영업수익	11,667,527	4,952,686	5,035,015
영업이익	2,192,664	-3,147,019	-3,470,937
법인세비용차감전순이익	-5,881,324	-183,494,471	109,302,863
당기순이익	-5,557,394	-153,277,432	85,298,645
기타포괄손익	-22,181	79,154,224	39,646
총포괄이익	-5,579,576	-153,198,278	85,338,290
기본주당손익(단위: 원)	-125	-4,427	2,766
희석주당손익(단위: 원)	-125	-4,427	2,648

2. 연결재무제표

2-1. 연결 재무상태표

연결 재무상태표

제 9 기 3분기말 2023.09.30 현재

제 8 기말 2022.12.31 현재

(단위 : 원)

	제 9 기 3분기말	제 8 기말
자산		
유동자산	71,467,202,227	48,235,197,332
현금및현금성자산 (주4,5)	34,426,234,526	29,998,732,872
단기금융상품 (주4,5)	9,324,249,736	1,531,478,413
매출채권및기타채권 (주4,5,7)	20,037,742,079	12,172,365,827
유동재고자산 (주8)	26,768,538	17,416,836
당기법인세자산 (주23)	2,195,071,861	1,453,312,390
기타금융자산 (주11)	922,304,163	1,099,207,869
기타유동자산	4,534,831,324	1,962,683,125
비유동자산	356,298,187,417	378,041,682,242
당기손익-공정가치측정금융자산 (주4,5,9)	150,391,823,632	166,338,063,519
기타포괄손익-공정가치측정금융자산 (주4,5,10)	1,972,611,113	1,292,989,134
기타금융자산 (주11)	1,604,756,698	1,317,423,229
관계기업및공동기업투자주식 (주13)	19,868,010,330	24,521,353,715
유형자산 (주14)	2,061,446,408	2,419,275,021
사용권자산 (주15)	3,400,277,837	4,203,398,190
무형자산 (주16)	176,789,185,578	177,823,661,140
사외적립자산 (주20)	66,691,704	
이연법인세자산	143,384,117	125,518,294
자산총계	427,765,389,644	426,276,879,574
부채		
유동부채	35,874,047,135	20,507,824,005
기타채무 (주4,5)	12,482,504,204	10,634,890,177
유동 차입금 (주4,5,17)	9,675,000,000	675,000,000
상환전환우선주 (주4,5,18)	499,997,294	499,997,294
전환사채 (주4,5,19)	731,252,856	700,803,909
리스부채 (주4,5,15)	1,345,909,392	1,401,093,642
유동충당부채 (주15)	21,736,212	21,358,630

유동파생상품부채 (주12)	94,424,430	
당기법인세부채 (주23)	898,745,572	1,109,510,368
기타금융부채	1,061,341,262	911,706,528
기타 유동부채	9,063,135,913	4,553,463,457
비유동부채	24,270,735,228	26,123,324,140
전환사채 (주4,5,19)	1,358,409,359	1,275,022,481
리스부채 (주4,5,15)	2,282,312,552	3,017,183,749
비유동충당부채 (주15)	91,987,098	90,496,732
순확정급여부채 (주20)	4,605,249,690	3,293,991,692
이연법인세부채 (주23)	15,932,776,529	18,446,629,486
부채총계	60,144,782,363	46,631,148,145
자본		
지배기업의 소유주에게 귀속되는 자본	373,164,676,286	384,271,092,199
자본금 (주21)	23,274,019,500	23,211,415,000
기타불입자본	425,058,651,543	423,869,337,631
기타자본구성요소	(1,484,870,086)	(1,889,467,186)
이익잉여금(결손금)	(73,683,124,671)	(60,920,193,246)
비지배지분	(5,544,069,005)	(4,625,360,770)
자본총계	367,620,607,281	379,645,731,429
자본과부채총계	427,765,389,644	426,276,879,574

2-2. 연결 포괄손익계산서

연결 포괄손익계산서

제 9 기 3분기 2023.01.01 부터 2023.09.30 까지

제 8 기 3분기 2022.01.01 부터 2022.09.30 까지

(단위 : 원)

	제 9 기 3분기		제 8 기 3분기	
	3개월	누적	3개월	누적
영업수익	21,678,432,793	71,105,937,267	7,311,730,641	18,196,702,882
영업비용	21,496,035,423	72,259,800,008	13,524,105,791	40,609,457,861
영업이익(손실)	182,397,370	(1,153,862,741)	(6,212,375,150)	(22,412,754,979)
금융수익	(11,068,556,810)	1,297,382,229	1,480,206,517	2,592,008,479
금융비용	7,932,704,183	8,416,838,166	6,861,496,032	117,657,458,474
기타수익	143,306,859	1,097,248,076	204,051,724	560,505,557
기타비용	287,986,023	2,201,090,373	228,356,960	399,075,850
지분법손실 (주12)	1,212,512,119	3,806,443,731	2,475,337,840	4,568,776,393
법인세비용차감전순이익(손실)	(20,176,054,906)	(13,183,604,706)	(14,093,307,741)	(141,885,551,660)
법인세비용(수익)	3,980,173,094	547,125,486	179,236,977	24,225,197,270
당기순이익(손실)	(16,195,881,812)	(12,636,479,220)	(13,914,070,764)	(117,660,354,390)
기타포괄손익	(21,598,400)	(27,569,455)	8,480,125	(22,092,200)
당기손익으로 재분류되지 않는항목	(22,774,355)	(22,181,252)	(3,239,417)	(9,179,499)
순확정급여제도의 재측정요소	(3,411,022)	(12,935,721)	(3,239,417)	(9,179,499)
자산재평가손익(세후기타포괄손익)	(19,363,333)	(9,245,531)		
당기손익으로 재분류될 수 있는 항목(세후기타포괄손익)	1,175,955	(5,388,203)	11,719,542	(12,912,701)
해외사업장환산외환차이(세후기타포괄손익)	869,702	(5,694,456)		
지분법자본변동	306,253	306,253	11,719,542	(12,912,701)
총포괄손익	(16,217,480,212)	(12,664,048,675)	(13,905,590,639)	(117,682,446,590)
당기순이익(손실)의 귀속				
지배기업소유주지분	(15,840,668,882)	(12,333,096,433)	(12,591,252,942)	(111,234,891,435)
비지배주주지분	(355,212,930)	(303,382,787)	(1,322,817,822)	(6,425,462,955)
총 포괄손익의 귀속				
지배기업소유주지분	(15,862,601,611)	(12,358,334,325)	(12,582,772,817)	(111,256,983,635)
비지배주주지분	(354,878,601)	(305,714,350)	(1,322,817,822)	(6,425,462,955)
주당이익				
기본주당이익(손실) (단위 : 원)	(354.0)	(276.0)	(382.0)	(1,486.0)
희석주당이익(손실) (단위 : 원)	(354.0)	(276.0)	(382.0)	(1,486.0)

2-3. 연결 자본변동표

연결 자본변동표

제 9 기 3분기 2023.01.01 부터 2023.09.30 까지

제 8 기 3분기 2022.01.01 부터 2022.09.30 까지

(단위 : 원)

구분	자본						
	지배기업의 소유주에게 귀속되는 자본					비지배지분	자본 합계
	자본금	기타불입자본	기타자본구성요 소	이익잉여금	지배기업의 소유주 에게 귀속되는 지 분 합계		
2022.01.01 (기초자 본)	15,876,861,000	279,121,758,783	(1,850,483,165)	100,120,633,204	393,268,769,822	(5,971,615,617)	387,297,154,205
당기순이익(손실)				(111,234,891,435)	(111,234,891,435)	(6,425,462,955)	(117,660,354,390)
자기주식취득							
주식기준보상거래							
기타포괄손익-공정 가치금융자산 평가							
순확정급여부채의재 측정요소				(9,179,499)	(9,179,499)		(9,179,499)
해외사업환산손익							
지분법자본변동							
종속기업에 대한 소 유지분 변동		(3,563,917,109)			(3,563,917,109)	3,458,442,307	(105,474,802)
당기잉여금 대체							
주식선택권의 행사	59,650,000	997,906,000			1,057,556,000		1,057,556,000
주식선택권의 부여		127,505,694			127,505,694	1,232,600	128,738,294
전환사채의 전환	567,601,000	9,432,337,276			9,999,938,276		9,999,938,276
관계기업 기타포괄 손익 등에 대한 지분			(12,912,701)		(12,912,701)		(12,912,701)
2022.09.30 (기말자 본)	16,504,112,000	286,115,590,644	(1,863,395,866)	(11,123,437,730)	289,632,869,048	(8,937,403,665)	280,695,465,383
2023.01.01 (기초자 본)	23,211,415,000	423,869,337,631	(1,889,467,186)	(60,920,193,246)	384,271,092,199	(4,625,360,770)	379,645,731,429
당기순이익(손실)				(12,333,096,433)	(12,333,096,433)	(303,382,787)	(12,636,479,220)
자기주식취득		(2,229,300)			(2,229,300)		(2,229,300)
주식기준보상거래	62,604,500	1,005,130,729			1,067,735,229	2,301,287	1,070,036,516
기타포괄손익-공정 가치금융자산 평가			(9,245,531)		(9,245,531)		(9,245,531)
순확정급여부채의재 측정요소				(12,935,721)	(12,935,721)		(12,935,721)
해외사업환산손익			(3,362,893)		(3,362,893)	(2,331,563)	(5,694,456)
지분법자본변동			306,253		306,253		306,253
종속기업에 대한 소 유지분 변동		186,412,483			186,412,483	(615,295,172)	(428,882,689)
당기잉여금 대체			416,899,271	(416,899,271)			
주식선택권의 행사							

주식선택권의 부여							
전환사채의 전환							
관계기업 기타포괄 손익 등에 대한 지분							
2023.09.30 (기말자 본)	23,274,019,500	425,058,651,543	(1,484,870,086)	(73,683,124,671)	373,164,676,286	(5,544,069,005)	367,620,607,281

2-4. 연결 현금흐름표

연결 현금흐름표

제 9 기 3분기 2023.01.01 부터 2023.09.30 까지

제 8 기 3분기 2022.01.01 부터 2022.09.30 까지

(단위 : 원)

	제 9 기 3분기	제 8 기 3분기
영업활동으로 인한 현금흐름	(1,777,779,255)	(23,343,113,577)
당기순이익(손실)	(12,636,479,220)	(117,660,354,390)
당기순이익조정을 위한 가감	17,884,392,151	99,554,978,673
퇴직급여 조정	1,473,446,968	1,667,712,129
감가상각비에 대한 조정	422,306,745	376,952,087
무형자산상각비에 대한 조정	3,824,076,409	1,522,776,830
사용권자산상각비	1,058,362,188	674,345,503
대손상각비 조정		(955,940)
주식보상비용(환입) 조정	178,730,081	99,638,494
유형자산처분손실 조정	1,799,150	61,437,823
유형자산폐기손실 조정	37,356,505	0
외화환산손실(비금융)	51,720,627	22,309,875
지분법손실 조정	3,806,443,731	4,568,776,393
파생금융자산평가손실	94,424,430	0
당기손익-공정가치측정금융자산평가손실	7,735,805,916	116,570,968,015
당기손익-공정가치측정금융자산처분손실	0	690,480,099
관계기업투자주식처분손실	802,331,587	0
리스해지손실	3,824,598	0
외화환산손실(금융)	85,654,586	90,282,823
사채상환손실		13,783,494
잡손실 조정	180,683	1,821,880
이자비용 조정	445,457,234	291,944,043
유형자산처분이익 조정	(11,177,296)	(88,436)
리스해지이익	(2,574,929)	(3,663,527)
리스조정이익	(1,199,088)	(1,485,059)
외화환산이익 조정	(228,615,678)	(160,549,198)
이자수익에 대한 조정	(308,980,502)	(577,589,901)
당기손익-공정가치측정금융자산처분이익	(99,625,241)	(1,072,158,226)
당기손익-공정가치측정금융자산평가이익	0	(31,090,000)
대손충당금 환입	(19,489,898)	0
외화환산이익(금융)	(861,846,086)	(899,033,308)
차입금(사채)상환이익	0	(7,162,499)
파생상품평가이익	0	(4,974,545)

채무조정이익	0	(70,369,376)
잡이익 조정	(52,600,423)	(19,527,030)
법인세이익	(547,125,486)	(24,225,197,270)
기타총당부채의 환입 조정	0	(24,406,500)
배당금 수익	(4,294,660)	0
영업활동으로 인한 자산 부채의 변동	(5,014,092,029)	(5,262,161,213)
매출채권의 감소(증가)	(6,851,599,937)	(969,736,743)
미수금의 감소(증가)	70,071,076	1,608,651,395
재고자산의 감소(증가)	(9,351,702)	(21,035,176)
선급금의 감소(증가)	(217,264,023)	(32,231,505)
선급비용의 감소 (증가)	(1,144,728,758)	(142,753,401)
부가세대급금의 감소(증가)	(1,075,422,601)	8,112,679
미지급금의 증가(감소)	189,126,988	(215,993,169)
미지급비용의 증가(감소)	29,823,984	35,303,647
선수금의 증가(감소)	142,003,012	(3,643,464,210)
선수수익의 증가(감소)	3,020,752,183	(6,534,139)
예수금의 증가(감소)	74,890,446	(530,016,259)
부가세예수금의 증가(감소)	1,224,331,042	62,853,857
사외적립자산의 감소(증가)	32,682,505	229,289,518
퇴직금 이관	9,893,956	(48,044,812)
퇴직금의 지급	(509,300,200)	(1,596,562,895)
이자의 수취	191,213,917	94,823,640
이자의 지급(영업)	(117,903,701)	(17,470,624)
배당금수취(영업)	4,294,660	0
법인세환급(납부)	(2,089,205,033)	(52,929,663)
투자활동으로 인한 현금흐름	(3,283,567,176)	20,413,744,772
단기금융상품의 처분	4,264,297,832	12,357,678,859
임차보증금의 감소	41,976,190	270,120,000
관계기업투자주식의 감소	57,540,743	0
유형자산의 처분	38,948,867	12,827,273
당기손익-공정가치측정금융자산의 감소	11,141,981,887	300,916,597,870
기타포괄손익 공정가치금융자산의 감소	5,000,658	0
리스채권의 회수	0	31,464,194
단기대여금의 감소	919,182,480	0
연결범위 변동으로 인한 현금 유입액	2,733,985,027	0
단기금융상품의 취득	(12,001,446,692)	(9,438,638,859)
임차보증금의 증가	(255,522,200)	(169,300,000)
유형자산의 취득	(104,345,351)	(485,739,518)
무형자산의 취득	(14,315,200)	(1,156,813,006)

당기손익 - 공정가치측정금융자산의 증가	2,779,956,278	281,394,237,175
기타포괄손익-공정가치측정금융자산의 증가	(698,150,158)	0
종속기업, 관계기업 투자주식의 증가	5,932,744,981	530,214,866
대여금의 증가	(700,000,000)	0
재무활동현금흐름	8,774,336,804	(690,763,600)
단기차입금의 증가	9,500,000,000	500,110,000
주식선택권행사	878,640,012	1,057,556,000
단기차입금의 상환	(500,000,000)	(110,000)
전환사채의 감소	0	(1,646,997,894)
리스부채의 상환	(1,102,073,908)	(601,321,706)
자기주식의 취득	(2,229,300)	
현금및현금성자산의 증감	3,712,990,373	(3,620,132,405)
기초의 현금및현금성자산	29,998,732,872	33,134,279,354
현금및현금성자산의 환율변동효과	714,511,281	808,750,485
기말의 현금및현금성자산	34,426,234,526	30,322,897,434

3. 연결재무제표 주식

제 9 기 3분기 2023년 1월 1일부터 2023년 9월 30일 까지

제 8 기 3분기 2022년 1월 1일부터 2022년 9월 30일 까지

주식회사 넷툰과 그 종속기업

1. 일반사항

(1) 지배기업의 개요

한국채택국제회계기준서 제1110호 '연결재무제표'에 의한 지배기업인 주식회사 넷툰(이하 '회사')은 모바일 게임 소프트웨어 개발 및 공급사업 등을 목적으로 2012년 1월에 설립되었으며 경기도 성남시 분당구 황새울로 246에 본사를 두고 있습니다.

주식회사 넷툰(피합병법인)은 대신밸런스제1호기업인수목적(주)(합병법인)과의 합병에 대해 2016년 5월 3일 이사회 결의 이후, 2016년 10월 25일 주주총회를 거쳐, 2016년 11월 30일 합병등기일로 합병하였습니다.

합병은 대신밸런스제1호기업인수목적(주)가 회사를 흡수합병하는 방법으로 진행되어 대신밸런스제1호기업인수목적(주)가 존속하고 회사는 소멸하게 되나, 실질적으로는 회사가 대신밸런스제1호기업인수목적(주)를 흡수합병하는 형식으로 진행되었습니다. 대신밸런스제1호기업인수목적(주)와 회사의 합병비율은 1: 87.3657568(회사 주식 1주에 대해 대신밸런스제1호기업인수목적(주) 보통주 87.3657568주 부여)로 합병하여 2016년 12월 14일에 한국거래소 코스닥시장에 회사의 보통주식을 신주 상장하였습니다.

당분기말 현재 납입자본금은 23,274백만원이며, 주요 주주 현황은 다음과 같습니다.

주 주 명	소유주식수(주)	지분율(%)
(주)카카오게임즈	18,387,039	39.50
정육	2,472,473	5.31
자기주식	1,808,863	3.89
기타	23,879,664	51.30
합 계	46,548,039	100.00

(2) 종속기업의 현황

1) 당분기말 현재 종속기업 현황은 다음과 같습니다.

종속기업명	소재국	업종	연결실체 지분율(%)		결산월
			당분기말	전기말	
(주)에이치앤씨게임즈	대한민국	게임 소프트웨어 개발 및 공급업	100.00	100.00	12월

(주)닝블뉴런	대한민국	게임 소프트웨어 개발 및 공급업	74.82	74.82	12월
(주)마그넷	대한민국	게임 소프트웨어 개발 및 공급업	100.00	100.00	12월
(주)넥스포츠	대한민국	게임 소프트웨어 개발 및 공급업	100.00	100.00	12월
프리티비지(주)	대한민국	게임 소프트웨어 개발 및 공급업	58.33	58.33	12월
(주)맘모식스	대한민국	게임 소프트웨어 개발 및 공급업	61.56	55.68	12월
Mammossix Asia Co., Ltd.(*)	태국	게임 소프트웨어 개발 및 공급업	61.56	-	12월
(주)플레이하드	대한민국	게임 소프트웨어 개발 및 공급업	52.18	52.18	12월
트리플라(주)	대한민국	게임 소프트웨어 개발 및 공급업	51.22	51.22	12월
(주)애드엑스플러스	대한민국	소프트웨어 개발, 광고대행 및 광고매체 판매업	100.00	100.00	12월
(주)엔플라이스튜디오	대한민국	게임 소프트웨어 개발 및 공급업	-	100.00	12월
(주)엔크로키	대한민국	게임 소프트웨어 개발 및 공급업	50.12	50.12	12월
(주)코드독	대한민국	게임 소프트웨어 개발 및 공급업	60.10	50.10	12월
리메이크디지털(주)	대한민국	광고대행 및 광고기획 제작업	100.00	-	12월

(*1) (주)맘모식스가 지분의 100.00%를 보유하고 있습니다.

2) 당분기 중 신규로 연결재무제표에 포함된 종속기업의 현황은 다음과 같습니다.

기업명	사유
Mammossix Asia Co., Ltd.	신규 설립으로 종속기업 편입
리메이크디지털(주)	지배력 획득으로 종속기업 편입

3) 당분기 중 연결재무제표에서 제외된 종속기업의 현황은 다음과 같습니다.

기업명	사유
(주)엔플라이스튜디오	회사와의 합병으로 소멸

(3) 종속기업의 재무현황

당분기와 전기의 종속기업의 요약 재무현황은 다음과 같습니다.

(당분기)

(단위: 천원)

회사명	당분기말			당분기		
	자산	부채	자본	영업수익	당기순손익	총포괄손익
(주)에이치앤씨게임즈	2,653,147	8,928,017	(6,274,870)	1,817,440	(399,449)	(399,449)
(주)닝블뉴런	9,162,696	57,851,912	(48,689,216)	4,802,273	(11,627,234)	(11,627,234)
(주)마그넷	371,064	298,607	72,457	128,369	(620,384)	(620,384)
(주)넥스포츠	20,006,651	145	20,006,506	-	(176,664)	(176,664)
프리티비지(주)	666,899	673,774	(6,876)	300,507	(1,140,549)	(1,140,549)
(주)맘모식스	588,910	1,756,581	(1,167,671)	413	(1,165,613)	(1,165,613)
Mammossix Asia Co., Ltd.	87,367	13,714	73,653	-	(75,812)	(81,507)
(주)플레이하드	11,499,366	959,688	10,539,678	20,645,877	4,772,143	4,772,143
트리플라(주)	5,448,319	1,291,441	4,156,878	20,879,862	2,424,882	2,424,882

(주)애드엑스플러스	19,124,396	8,091,872	11,032,524	7,323,228	3,453,945	3,453,945
(주)엔플러스튜디오(*1)	-	-	-	831,716	602,051	602,051
(주)엔크로키	556,117	508,385	47,731	1,173,071	92,174	92,174
(주)코드독	4,926,870	104,824	4,822,047	1,179,100	(3,271)	(3,271)
리메이크디지털(주)(*2)	3,836,739	1,162,396	2,674,344	607,441	(107,405)	(107,405)

(*1) 당분기 중 회사와의 합병으로 소멸하였으며, 합병 전까지 발생한 거래에 대한 손익을 기재하였습니다.

(*2) 당분기 중 연결대상 종속기업으로 편입되었으며 연결편입 이후 발생한 거래에 대한 손익을 기재하였습니다.

(전기)

(단위: 천원)

회사명	전기말			전기		
	자산	부채	자본	영업수익	당기순손익	총포괄손익
(주)에이치앤씨게임즈	3,002,282	8,877,703	(5,875,421)	3,436,677	(389,433)	(267,461)
(주)님블뉴런	7,514,203	47,019,786	(39,505,583)	7,069,696	(18,763,912)	(18,208,162)
(주)마그넷	1,321,813	634,343	687,470	567,059	(770,863)	(636,410)
(주)넥스포츠	20,110,682	176,722	19,933,960	-	(5,892,815)	(5,855,656)
프리티비지(주)	1,258,481	265,646	992,836	277,625	(1,593,284)	(1,593,284)
(주)맘모식스	619,858	621,916	(2,058)	136,853	(1,989,452)	(1,989,452)
(주)플레이하드	6,613,044	847,433	5,765,611	8,531,848	(376,688)	(376,688)
트리플라(주)	1,889,732	157,736	1,731,996	1,781,982	(734,773)	(734,773)
(주)애드엑스플러스(*1)	13,752,938	6,189,447	7,563,491	1,407,368	269,919	270,831
(주)엔플러스튜디오(*1)	14,043,300	930,285	13,113,015	706,036	429,764	456,891
(주)엔크로키(*1)	655,142	699,585	(44,443)	389,800	26,390	29,165
(주)코드독(*1)	5,216,157	390,839	4,825,318	715,674	119,215	120,845

(*1) 전기 중 연결대상 종속기업으로 편입되었으며 연결편입 이후 발생한 거래에 대한 손익을 기재하였습니다.

상기 요약 재무현황은 연결조정을 반영하기 전 각 종속기업의 재무현황입니다.

2. 연결재무제표 작성기준 및 중요한 회계정책

당사와 당사의 종속기업(이하 '연결회사')의 연결재무제표는 연차재무제표가 속하는 기간의 일부에 대하여 기업회계기준서 제1034호 '중간재무보고'를 적용하여 작성하는 재무제표입니다. 동 중간재무제표에 대한 이해를 위해서는 한국채택국제회계기준에 따라 작성된 2022년 12월 31일자로 종료하는 회계연도에 대한 연차연결재무제표를 함께 이용하여야 합니다.

중간재무제표의 작성에 적용된 중요한 회계정책은 아래에서 설명하는 기준서나 해석서의 도입과 관련된 영향을 제외하고는 2022년 12월 31일로 종료하는 회계연도에 대한 연차재무제표 작성시 채택한 회계정책과 동일합니다.

(1) 연결회사는 2023년 1월 1일로 개시하는 회계기간부터 다음의 제·개정 기준서를 신규로 적용하였습니다.

① 기업회계기준서 제1001호 '재무제표 표시' 및 국제회계기준 실무서2-'중요성에 대한 판단'(개정) - 회계정책 공시

중요한 회계정책을 정의하고 공시하도록 하며, 중요성 개념을 적용하는 방법에 대한 지침을 제공하기 위하여 국제회계기준 실무서 2 '회계정책 공시'를 개정하였습니다.

동 개정사항은 회계정책의 공시에 대한 기업회계기준서 제1001호의 요구사항을 변경하며, '유의적인 회계정책'이라는 모든 용어를 '중요한 회계정책 정보'로 대체합니다.

기업회계기준서 제1001호 관련 문단도 중요하지 않는 거래, 그 밖의 사건 또는 상황과 관련되는 회계정책 정보는 중요하지 않으며 공시될 필요가 없다는 점을 명확히 하기 위해 개정합니다. 회계정책 정보는 금액이 중요하지 않을지라도 관련되는 거래, 그 밖의 사건 또는 상황의 성격 때문에 중요할 수 있습니다. 그러나 중요한 거래, 그 밖의 사건 또는 상황과 관련되는 모든 회계정책 정보가 그 자체로 중요한 것은 아닙니다.

② 기업회계기준서 제1008호 '회계정책, 회계추정치의 변경과 오류'(개정) - 회계추정치의 정의

동 개정사항은 회계추정의 변경에 대한 정의를 회계추정치의 정의로 대체합니다. 새로운 정의에 따르면 회계추정치는 "측정불확실성의 영향을 받는 재무제표상 화폐금액"입니다.

③ 기업회계기준서 제1001호 '재무제표 표시'(개정) - 행사가격 조정 조건이 있는 금융부채 평가손익 공시

발행자의 주가 변동에 따라 행사가격이 조정되는 조건이 있는 금융상품의 전부나 일부가 금융부채로 분류되는 경우 그 금융부채의 장부금액과 관련 손익을 공시하도록 규정하였습니다.

④ 기업회계기준서 제1012호 '법인세'(개정) - 단일 거래에서 생기는 자산과 부채에 관련되는 이연법인세

동 개정사항은 최초인식 예외규정의 적용범위를 축소합니다. 동 개정사항에 따르면 동일한 금액으로 가산할 일시적차이와 차감할 일시적차이를 생기게 하는 거래에는 최초인식 예외규정을 적용하지 않습니다.

기업회계기준서 제1012호의 개정에 따라 관련된 이연법인세자산과 이연법인세부채를 인식해야 하며, 이연법인세자산의 인식은 기업회계기준서 제1012호의 회수가능성 요건을 따르게 됩니다.

⑤ 기업회계기준서 제1117호 '보험계약'(제정)

기업회계기준서 제1117호 '보험계약'은 기업회계기준서 제1104호 '보험계약'을 대체합니다. 보험계약에 따른 모든 현금흐름을 추정하고 보고시점의 가정과 위험을 반영한 할인율을 사용하여 보험부채를 측정하고, 매 회계연도별로 계약자에게 제공한 서비스(보험보장)를 반영하여 수익을 발생주의로 인식하도록 합니다. 또한, 보험사건과 관계없이 보험계약자에게 지급하는 투자요소(해약/만기환급금)는 보험수익에서 제외하며, 보험손익과 투자손익을 구분 표시하여 정보이용자가 손익의 원천을 확인할 수 있도록 하였습니다.

상기 기준서의 개정 또는 제정이 연결회사의 재무제표에 미치는 중요한 영향은 없습니다.

(2) 제정·공표되었으나 아직 시행일이 도래하지 않아 적용하지 아니한 한국채택국제회계기준의 내역은 다음과 같습니다.

① 기업회계기준서 제1001호 '재무제표 표시'(개정) - 부채의 유동/비유동 분류

동 개정사항은 유동부채와 비유동부채의 분류는 보고기간말에 존재하는 기업의 권리에 근거

한다는 점을 명확히 하고 기업이 부채의 결제를 연기할 수 있는 권리를 행사할 지 여부에 대한 기대와는 무관하다는 점을 강조합니다. 그리고 보고기간말에 차입약정을 준수하고 있다면 해당 권리가 존재한다고 설명하고 결제는 현금, 지분상품, 그 밖의 자산 또는 용역을 거래 상대방에게 이전하는 것으로 그 정의를 명확히 합니다.
 동 개정사항은 2024년 1월 1일 이후 최초로 시작하는 회계연도의 개시일 이후 소급적으로 적용되며 조기적용이 허용됩니다.

연결회사는 상기의 개정사항이 재무제표에 미치는 영향에 대해서 검토 중에 있습니다.

3. 중요한 회계추정 및 가정

재무제표 작성에는 미래에 대한 가정 및 추정이 요구되며 경영진은 연결회사의 회계정책을 적용하기 위해 판단이 요구됩니다. 추정 및 가정은 지속적으로 평가되며, 과거 경험과 현재의 상황에 비추어 합리적으로 예측가능한 미래의 사건을 고려하여 이루어집니다. 이러한 회계 추정은 실제 결과와는 상당히 다를 수 있습니다.

재무제표 작성을 위해 연결회사 회계정책의 적용과 추정에 대해 경영진이 내린 중요한 판단은 2022년 12월 31일로 종료하는 회계연도에 대한 연차재무제표와 동일합니다.

4. 위험관리

4.1 재무위험관리요소

(1) 자본위험관리

연결회사의 자본관리 목적은 계속기업으로서 주주 및 이해당사자들에게 이익을 지속적으로 제공할 수 있는 능력을 보호하고 자본비용을 절감하기 위해 최적 자본구조를 유지하는 것입니다. 자본구조의 유지 또는 조정을 위하여 당사는 배당을 조정하거나, 주주에 자본금을 반환하며, 부채감소를 위한 신주 발행 및 자산 매각 등을 실시할 수 있습니다.

연결회사는 자본관리지표로 부채비율을 이용하고 있습니다. 이 비율은 총부채를 총자본으로 나누어 산출하고 있으며, 연결회사의 전반적인 자본위험 관리 정책은 전기와 동일합니다.

(단위: 천원)

구 분	당분기말	전기말
부채	60,144,782	46,631,148
자본	367,620,607	379,645,731
부채비율(%)	16.36	12.28

(2) 금융위험관리

연결회사는 금융상품과 관련하여 시장위험(외환위험, 이자율위험, 가격위험), 신용위험, 유동성위험과 같은 다양한 금융위험에 노출되어 있습니다. 연결회사의 위험관리는 연결회사의 재무적 성과에 영향을 미치는 잠재적 위험을 식별하여 연결회사가 허용가능한 수준으로 감

소, 제거 및 회피하는 것을 그 목적으로 하고 있습니다. 연결회사의 전반적인 금융위험 관리 전략은 전기와 동일합니다.

1) 외환위험

연결회사는 외화로 표시된 거래를 하고 있기 때문에 환율변동위험에 노출되어 있습니다. 보고기간 종료일 현재 기능통화 이외의 외화로 표시된 화폐성자산 및 부채의 장부금액은 다음과 같습니다.

(단위: USD, JPY, THB, 천원)

구분	통화	당분기말		전기말	
		외화금액	원화환산액	외화금액	원화환산액
금융자산					
현금및현금성자산	USD	4,918,347	6,614,193	5,053,031	6,403,705
	JPY	9,394,776	84,762	66,253,194	631,512
	THB	670,766	24,785	-	-
단기금융상품	USD	1,616,783	2,174,250	301,017	381,478
매출채권및기타채권	USD	8,200,798	11,028,433	4,658,069	5,903,171
	JPY	19,384,232	174,888	22,892,822	556,817
금융부채					
기타채무	USD	942,796	1,267,872	223,076	156,928
	JPY	720,000	6,496	1,080,000	10,294
	THB	12,000	443	-	-

연결회사는 내부적으로 원화 환율 변동에 대한 환위험을 정기적으로 측정하고 있습니다. 보고기간 종료일 현재 각 외화에 대한 기능통화의 환율 1% 변동시 환율변동이세후 이익 및 자본에 미치는 영향은 다음과 같습니다.

(단위: 천원)

구분		세후 이익에 대한 영향		자본에 대한 영향	
		당분기	전분기	당분기말	전분기말
미국 달러/원	상승 시	146,723	53,215	146,723	53,215
	하락 시	(146,723)	(53,215)	(146,723)	(53,215)
일본 엔화/원	상승 시	2,002	7,007	2,002	7,007
	하락 시	(2,002)	(7,007)	(2,002)	(7,007)
태국 바트화/원	상승 시	195	-	195	-
	하락 시	(195)	-	(195)	-

상기 민감도 분석은 보고기간 말 현재 기능통화 이외의 외화로 표시된 화폐성자산 및부채를 대상으로 하였습니다.

2) 이자율 위험

연결회사는 변동이자율로 발행된 차입금으로 인하여 이자율위험에 노출되어 있습니다. 보고기간 종료일 현재 이자율위험에 노출된 부채의 장부금액은 다음과 같습니다.

(단위: 천원)

구 분	당분기말	전기말
단기차입금	5,175,000	675,000

연결회사는 내부적으로 이자율 변동으로 인한 이자율 위험을 정기적으로 측정하고 있습니다. 보고기간 종료일 현재 각 자산 및 부채에 대한 이자율이 1% 변동시 이자율변동이 세후 이익 및 자본에 미치는 영향은 다음과 같습니다.

(단위: 천원)

구 분	세후 이익에 대한 영향		자본에 대한 영향	
	당분기	전분기	당분기말	전분기말
상승 시	231,377	231,254	231,377	231,254
하락 시	(231,377)	(231,254)	(231,377)	(231,254)

3) 가격위험

연결회사는 지분상품에서 발생하는 가격변동위험에 노출되어 있습니다. 보고기간 종료일 현재 지분상품(상장주식)의 주가가 1% 변동할 경우 세후이익 및 자본에 미치는 영향은 다음과 같습니다.

(단위: 천원)

구 분	세후 이익에 대한 영향		자본에 대한 영향	
	당분기	전분기	당분기말	전분기말
유리한 변동	516,203	709,795	518,219	709,795
불리한 변동	(516,203)	(709,795)	(518,219)	(709,795)

4) 신용위험

신용위험은 계약상대방이 계약상의 의무를 불이행하여 연결회사에 재무적 손실을 미칠 위험을 의미합니다.

연결회사의 신용위험은 거래처에 대한 신용위험 뿐 아니라, 금융기관예치금 및 지급보증한 도액으로부터 발생하고 있습니다. 금융기관의 경우, 신용등급이 우수한 금융기관과 거래하고 있으므로 금융기관으로부터의 신용위험은 제한적입니다. 일반거래처의 경우 고객의 재무상태, 과거 경험 등 기타 요소들을 고려하여 신용을 평가하게 됩니다.

금융자산의 신용위험 최대노출액은 장부금액과 유사합니다.

5) 유동성위험

연결회사는 유동성위험을 관리하기 위하여 단기 및 중장기 자금관리계획을 수립하고 현금유출 예산과 실제 현금유출액을 지속적으로 분석 검토하여 금융부채와 금융자산의 만기구조를 대응시키고 있습니다. 연결회사의 경영진은 영업활동 현금흐름과 금융자산의 현금유입으로 금융부채를 상환가능하다고 판단하고 있습니다.

보고기간 종료일 현재 비파생금융부채의 잔존계약만기에 따른 만기분석은 다음과 같습니다.

(당분기말)

(단위: 천원)

구 분	3개월 미만	3개월 이상 1년 미만	1년 이상 5년 미만	합 계
기타채무	12,482,504	-	-	12,482,504
단기차입금	114,677	10,013,116	-	10,127,794
기타금융부채	689,058	372,283	-	1,061,341
전환사채	733,894	-	1,650,000	2,383,894
상환전환우선주	-	499,997	-	499,997
리스부채	262,763	1,083,146	2,282,313	3,628,222
합 계	14,282,897	11,968,542	3,932,313	30,183,752

(*1) 연차보상부채 727,349천원이 포함되어 있습니다.

(전기말)

(단위: 천원)

구 분	3개월 미만	3개월 이상 1년 미만	1년 이상 5년 미만	합 계
기타채무	10,381,430	253,460	-	10,634,890
단기차입금	5,303	696,980	-	702,283
기타금융부채(*1)	806,766	104,941	-	911,707
전환사채	-	730,857	1,650,000	2,380,857
상환전환우선주	-	499,997	-	499,997
리스부채	240,345	1,160,749	3,017,184	4,418,277
합 계	11,433,844	3,446,984	4,667,184	19,548,011

(*1) 연차보상부채 726,252천원이 포함되어 있습니다.

상기 만기분석은 할인하지 않은 현금흐름을 기초로 연결회사가 지급하여야 하는 가장 빠른 만기일에 근거하여 작성되었으며, 원금 및 이자의 현금흐름을 포함하고 있습니다.

5. 금융상품의 공정가치

(1) 보고기간 종료일 현재 금융상품의 장부금액과 공정가치는 다음과 같습니다.

(당분기말)

(단위: 천원)

재무상태표 상 자산	상각후원가측정 금융자산	당기손익-공정가치 측정금융자산	기타포괄손익-공정 가치측정금융자산	합 계
현금및현금성자산	34,426,235	-	-	34,426,235
단기금융상품	9,324,250	-	-	9,324,250
매출채권및기타채권	20,037,742	-	-	20,037,742
기타금융자산	2,527,061	-	-	2,527,061
당기손익-공정가치측정금융자산	-	150,391,824	-	150,391,824
기타포괄손익-공정가치측정금융자산	-	-	1,972,611	1,972,611
합 계	66,315,287	150,391,824	1,972,611	218,679,722

(당분기말)

(단위: 천원)

재무상태표 상 부채	상각후원가측정 금융부채	당기손익-공정가치 측정금융부채	기타금융부채(*1)	합 계
기타채무	12,482,504	-	-	12,482,504
기타금융부채(*2)	333,992	-	-	333,992
단기차입금	9,675,000	-	-	9,675,000
전환사채	2,089,662	-	-	2,089,662
리스부채	-	-	3,628,222	3,628,222
상환전환우선주	-	499,997	-	499,997
파생상품부채	-	94,424	-	94,424
합 계	24,581,158	594,422	3,628,222	28,803,802

(*1) 금융상품 범주에 속하지 않는 리스부채입니다.

(*2) 연차보상부채 727,349천원이 제외되어 있습니다.

(전기말)

(단위: 천원)

재무상태표 상 자산	상각후원가측정 금융자산	당기손익-공정가치 측정금융자산	기타포괄손익-공정 가치측정금융자산	합 계
현금및현금성자산	29,998,733	-	-	29,998,733
단기금융상품	1,531,478	-	-	1,531,478
매출채권및기타채권	12,172,366	-	-	12,172,366
기타금융자산	2,416,631	-	-	2,416,631
당기손익-공정가치측정금융자산	-	166,338,064	-	166,338,064
기타포괄손익-공정가치측정금융자산	-	-	1,292,989	1,292,989
합 계	46,119,208	166,338,064	1,292,989	213,750,261

(전기말)

(단위: 천원)

재무상태표 상 부채	상각후원가측정 금융부채	당기손익-공정가치 측정금융부채	기타금융부채(*1)	합 계
기타채무	10,634,890	-	-	10,634,890
기타금융부채(*2)	185,455	-	-	185,455

단기차입금	675,000	-	-	675,000
전환사채	1,975,826	-	-	1,975,826
리스부채	-	-	4,418,277	4,418,277
상환전환우선주	-	499,997	-	499,997
합 계	13,471,171	499,997	4,418,277	18,389,446

(*1) 금융상품의 범주에 속하지 않는 리스부채입니다.
(*2) 연차보상부채 726,252천원이 제외되어 있습니다.

(2) 공정가치의 추정

활성시장에서 거래되는 금융상품 (당기손익-공정가치금융자산과 기타포괄손익-공정가치금융자산 등)의 공정가치는 보고기간종료일 현재 고시되는 시장가격에 기초하여 산정됩니다. 당사가 보유하고 있는 금융자산의 공시되는 시장가격은 보고기간종료일의 종가입니다.

활성시장에서 거래되지 아니하는 금융상품 (예: 장외파생상품)의 공정가치는 평가기법을 사용하여 결정하고 있습니다. 당사는 다양한 평가기법을 활용하고 있으며 보고기간종료일에 현재 시장 상황에 근거하여 가정을 수립하고 있습니다. 장기부채 등 이용가능한 금융부채에는 고시시장가격 또는 유사 상품에 대한 딜러호가를 사용하고 있으며, 그 밖의 금융상품에는 추정현금흐름할인법과 같은 다양한 기법들을 사용하여 공정가치를 산정하고 있습니다.

매출채권 및 기타채권의 경우, 손상차손을 차감한 장부금액을 공정가치 근사치로 보며, 공시 목적으로 금융부채 공정가치는 계약상의 미래현금흐름을 유사한 금융상품에 대해 당사가 적용하는 현행시장이자율로 할인한 금액으로 추정하고 있습니다.

한편, 당사는 재무상태표에 공정가치로 측정되는 금융상품에 대하여 공정가치측정에사용된 투입변수에 따라 다음과 같은 공정가치 서열체계로 분류하였습니다.

구분	투입변수의 유의성
수준 1	동일한 자산이나 부채에 대한 활성시장의 (조정되지 않은) 공시가격
수준 2	직접적으로(예: 가격) 또는 간접적으로(예: 가격에서 도출되어) 관측가능한, 자산이나 부채에 대한 투입변수. 단 수준 1에 포함된 공시가격은 제외한다.
수준 3	관측가능한 시장자료에 기초하지 않은, 자산이나 부채에 대한 투입변수(관측가능하지 않은 투입변수)

공정가치로 측정되는 금융상품의 공정가치 서열체계 구분은 다음과 같습니다.

(당분기말)

(단위: 천원)

구분	수준 1	수준 2	수준 3	합 계
반복적인 공정가치 측정치				
당기손익-공정가치측정금융자산	65,259,498	-	85,132,326	150,391,824
기타포괄손익-공정가치측정금융자산	254,888	-	1,717,723	1,972,611
당기손익-공정가치측정금융부채	-	94,424	499,997	594,422

(전기말)

(단위: 천원)

구 분	수준 1	수준 2	수준 3	합 계
반복적인 공정가치 측정치				
당기손익-공정가치측정금융자산	72,799,440	10,990,390	82,548,233	166,338,064
기타포괄손익-공정가치측정금융자산	268,416	-	1,024,573	1,292,989
당기손익-공정가치측정금융부채	-	-	499,997	499,997

1) 가치평가기법 및 투입변수

공정가치 서열체계에서 수준 2와 수준 3으로 분류되는 반복적인 공정가치측정치, 비반복적인 공정가치측정치에 대해 다음의 가치평가기법과 투입변수를 사용하고 있습니다.

(당분기말)

(단위: 천원)

구 분	공정가치	수준	가치평가기법	투입변수
당기손익-공정가치측정금융자산				
보통주	11,595,334	3	DCF, 시장접근법	추정현금흐름, 할인율
	2,000	3	순자산가치법	순자산가치
	41,257,392	3	취득원가법	취득원가
전환우선주	1,803,002	3	취득원가법	취득원가
상환전환우선주	19,929,334	3	취득원가법	취득원가
전환사채	10,545,264	3	취득원가법	취득원가
기타포괄손익-공정가치측정금융자산				
보통주	1,040,002	3	취득원가법	취득원가
전환우선주	677,721	3	취득원가법	취득원가
당기손익-공정가치측정금융부채				
파생상품부채	94,424	2	현금흐름 할인모형	할인율, 환율
상환전환우선주	499,997	3	DCF, 이항모형	추정현금흐름, 할인율, 변동성

(전기말)

(단위: 천원)

구 분	공정가치	수준	가치평가기법	투입변수
당기손익-공정가치측정금융자산				
투자일임계약	10,990,390	2	기준시가	-
보통주	11,595,334	3	DCF, 시장접근법	추정현금흐름, 할인율
	2,000	3	순자산가치법	순자산가치
	40,810,435	3	취득원가법	취득원가
전환우선주	1,500,002	3	취득원가법	취득원가
상환전환우선주	19,929,334	3	취득원가법	취득원가
전환사채	8,711,128	3	취득원가법	취득원가
기타포괄손익-공정가치측정금융자산				

보통주	1,000,002	3	취득원가법	취득원가
전환우선주	19,571	3	취득원가법	취득원가
상환전환우선주	5,000	3	취득원가법	취득원가
당기손익-공정가치측정금융부채				
상환전환우선주	499,997	3	DCF,이항모형	추정현금흐름, 할인율, 변동성

2) 재무상태표에서 반복적으로 공정가치로 측정되는 금융상품 중 수준 3으로 분류되는 금융자산과 금융부채의 당분기 및 전분기 중 변동내역은 다음과 같습니다.

(당분기)

(단위: 천원)

구 분	금융자산		금융부채
	당기손익-공정가치 측정금융자산	기타포괄손익- 공정가치측정금융자산	당기손익-공정가치 측정금융부채
기초	82,548,233	1,024,573	499,997
총손익			
당기손익	(195,864)	-	-
취득	2,779,956	698,150	-
처분	-	(5,000)	-
기말	85,132,326	1,717,723	499,997

(전분기)

(단위: 천원)

구 분	금융자산		금융부채
	당기손익-공정가치 측정금융자산	기타포괄손익- 공정가치측정금융자산	당기손익-공정가치 측정금융부채
기초	56,605,964	-	508,725
총손익			
당기손익	(7,291,336)	-	(4,975)
취득	53,719,338	-	-
기말	103,033,966	-	503,750

3) 반복적인 측정치의 수준 1과 수준 2간의 이동 내역

당분기 중 수준 1과 수준 2간의 대체는 없습니다.

4) 수준 3으로 분류된 공정가치 측정치의 가치평가과정

연결회사는 재무보고 목적으로 개별 금융자산별로 적정한 공정가치 평가방법을 활용하고 있으며, 이는 수준 3으로 분류되는 공정가치 측정치를 포함하고 있습니다. 평가결과는 매년 사안의 중요성에 따라 개별적으로 재무담당이사 및 이사회에 보고 및 협의되고 있습니다.

6. 부문 정보

관리목적상 연결회사는 용역의 성격을 기준으로 최고경영자의 의사결정을 위해 제공되는 수준으로 게임사업 부문 및 광고사업 부문을 구분하였습니다. 각 부문은 연결회사의 주된 부문 정보를 보고하는 기준이 되며 각 보고부문별 회계정책은 유의적인 회계정책의 요약에 기술된 회계정책과 동일합니다.

(1) 당분기와 전분기 중 연결회사의 보고부문별 주요 영업부문의 매출의 내역은 다음과 같습니다.

(단위: 천원)

구 분	당분기	전분기
게임사업 부문 매출	57,697,168	17,742,833
광고사업 부문 매출	12,706,133	-
기타매출	702,636	453,870
합 계	71,105,937	18,196,703

(2) 실제 매출이 발생하는 지역을 기준으로 구분한 매출의 세부내역은 다음과 같습니다.

(단위: 천원)

구 분	당분기		전분기	
	매출액	비중(%)	매출액	비중(%)
국내	24,803,485	34.88	5,804,697	31.90
해외	46,302,452	65.12	12,392,006	68.10
합 계	71,105,937	100.00	18,196,703	100.00

(3) 당분기 중 매출의 10% 이상을 차지하는 외부 고객은 없으며 전분기 중 수익의 10% 이상을 차지하는 외부 고객은 다음과 같습니다.

(단위: 천원)

구 분	당분기		전분기	
	매출액	비중(%)	매출액	비중(%)
A사	1,417,095	1.99	1,832,083	10.07

7. 매출채권및기타채권

(1) 보고기간 종료일 현재 매출채권및기타채권의 내역은 다음과 같습니다.

(단위: 천원)

구 분	당분기말	전기말
매출채권	19,903,044	11,945,604

대손충당금_매출채권	(74,207)	(84,523)
미수금	208,905	311,423
대손충당금_미수금	-	(138)
합 계	20,037,742	12,172,366

(2) 당분기 및 전분기 중 매출채권및기타채권의 손실충당금의 변동은 다음과 같습니다.

(단위: 천원)

구 분	당분기	전분기
기초	84,662	4,054
연결범위 변동	9,173	-
대손상각비(환입)	(19,490)	(956)
제각	(138)	-
기말	74,207	3,098

8. 재고자산

보고기간 종료일 현재 재고자산의 구성내역은 다음과 같습니다.

(단위: 천원)

구 분	당분기말	전기말
상품	26,769	17,417

9. 당기손익-공정가치측정금융자산

(1) 보고기간 종료일 현재 당기손익-공정가치측정 금융자산의 내역은 다음과 같습니다.

(단위: 천원)

구 분	당분기말	전기말
상장주식	65,259,498	72,799,440
비상장 지분증권	54,461,864	53,907,771
복합금융상품 및 펀드 등	30,670,462	39,630,852
합 계	150,391,824	166,338,064

(2) 당분기 및 전분기 중 당기손익-공정가치측정 금융자산의 변동내역은 다음과 같습니다.

(단위: 천원)

구 분	당분기	전분기
기초	166,338,064	340,211,380
취득	2,779,956	281,394,237

평가손익	(7,735,806)	(116,539,878)
처분	(10,990,390)	(300,075,641)
기말	150,391,824	204,990,098

10. 기타포괄손익-공정가치측정금융자산

(1) 보고기간 종료일 현재 기타포괄손익-공정가치측정금융자산의 내역은 다음과 같습니다.

(단위: 천원)

구 분	당분기말	전기말
상장주식	254,888	268,416
비상장 지분증권	1,717,723	1,019,573
복합금융상품	-	5,000
합 계	1,972,611	1,292,989

(2) 당분기 및 전분기 중 기타포괄손익-공정가치측정금융자산의 변동 내역은 다음과 같습니다.

(단위: 천원)

구 분	당분기	전분기
기초	1,292,989	-
취득	698,150	-
평가손익	(13,528)	-
처분	(5,000)	-
기말	1,972,611	-

11. 기타금융자산

보고기간 종료일 현재 기타금융자산의 내역은 다음과 같습니다.

(단위: 천원)

구 분	당분기말	전기말
유동		
단기대여금	687,840	907,022
미수수익	61,617	21,298
보증금(유동)	173,510	173,510
현재가치할인차금_보증금(유동)	(662)	(2,622)
소 계	922,304	1,099,208
비유동		
보증금(비유동)	1,621,340	1,307,029

현재가치할인차금_보증금(비유동)	(85,642)	(90,095)
기타보증금	69,950	105,095
현재가치할인차금_기타보증금	(892)	(4,606)
소 계	1,604,757	1,317,423
합 계	2,527,061	2,416,631

12. 파생상품

(1) 보고기간 종료일 현재 파생상품의 내역은 다음과 같습니다.

(단위: 천원)

구 분	당분기말		전기말	
	자산	부채	자산	부채
통화선도	-	94,424	-	-

연결회사는 외화거래에 수반되어 있는 환율위험을 회피하기 위하여 금융기관과 통화선도 거래를 체결하였습니다. 동 거래에 대하여 연결회사는 위험회피회계를 적용하고 있지 않습니다.

(2) 당분기 중 파생상품의 평가내역은 다음과 같습니다.

(단위: USD, 천원)

거래목적	파생상품	계약내용	계약일	만기일	계약금액		평가손익
					달러매도	원화매입	
매매목적	통화선도 8건	결제 시점에 달러를 매도하고 원화를 매입	2023.07.21~ 2023.09.27	2023.10.04~ 2023.11.10	USD 3,700,000	4,877,037	(94,424)

13. 관계기업및공동기업투자주식

(1) 보고기간 종료일 현재 관계기업및공동기업투자주식의 내역은 다음과 같습니다.

(단위: 천원)

회사명	소재지	지분율(%)		장부금액		결산월	업종
		당분기말	전기말	당분기말	전기말		
관계기업투자주식							
China Lab Company Limited	홍콩	20.00	20.00	83,597	100,012	12월	게임소프트웨어 개발 및 공급업
(주)망고스틴	대한민국	22.63	22.63	-	-	12월	응용소프트웨어 개발 및 공급업
COMINO株式会社(*1)	일본	-	35.52	-	859,872	8월	응용소프트웨어 개발 및 공급업
(주)알피지게이트	대한민국	29.08	29.08	-	-	12월	게임소프트웨어 개발 및 공급업
공동기업투자주식							
(주)컬러버스	대한민국	44.28	44.28	14,117,097	16,861,273	12월	게임소프트웨어 개발 및 공급업
(주)온마인드	대한민국	48.95	48.95	5,667,316	6,700,196	12월	영상 콘텐츠 제작 및 서비스

합 계	19,868,010	24,521,354		
-----	------------	------------	--	--

(*1) 당분기 중 보유 지분을 처분하여 유의적 영향력을 상실하였습니다.

(2) 당분기 및 전분기 중 관계기업및공동기업투자주식의 변동내역은 다음과 같습니다.

(당분기)

(단위: 천원)

회사명	기초	지분법손익	지분법자본변동	처분	기타	기말
China Lab Company Limited	100,012	(16,415)	-	-	-	83,597
(주)망고스틴	-	-	-	-	-	-
COMINO株式会社	859,872	-	-	(859,872)	-	-
(주)알피지게이트	-	-	-	-	-	-
(주)컬러버스	16,861,273	(2,744,482)	306	-	-	14,117,097
(주)온마인드	6,700,196	(1,045,546)	-	-	12,666	5,667,316
합 계	24,521,354	(3,806,444)	306	(859,872)	12,666	19,868,010

(전분기)

(단위: 천원)

회사명	기초	취득	지분법손익	지분법자본변동	기말
China Lab Company Limited	121,757	-	(16,000)	-	105,757
(주)망고스틴	17,721	-	(17,721)	-	-
(주)온마인드	7,900,200	29,100	(991,455)	-	6,937,845
(주)컬러버스	30,392,186	-	(3,462,397)	-	26,929,789
COMINO株式会社	484,571	502,107	(81,204)	(12,913)	892,561
합 계	38,916,435	531,207	(4,568,776)	(12,913)	34,865,952

(3) 당분기 및 전기의 관계기업 및 공동기업의 요약 재무정보는 다음과 같습니다.

(당분기)

(단위: 천원)

회사명	당분기말			당분기		
	자산	부채	자본	영업수익	당기순손익	총포괄손익
China Lab Company Limited	1,248,618	700,353	548,265	-	(82,071)	(82,071)
(주)망고스틴	1,228,329	4,825,444	(3,597,115)	-	(865,697)	(865,697)
(주)알피지게이트	357,652	542,339	(184,687)	142,278	(87,780)	(87,780)
(주)컬러버스(*1)	5,526,283	3,490,365	2,035,918	551,210	(8,936,124)	(8,935,433)
(주)온마인드	7,687,474	134,010	7,553,465	-	(2,097,493)	(2,097,493)

(*1) (주)컬러버스의 종속기업인 株式会社COLORVERSE JAPAN을 포함한 연결 재무제표 기준입니다.

(전기)

(단위: 천원)

회사명	전기말			전기		
	자산	부채	자본	영업수익	당기순손익	총포괄손익
China Lab Company Limited	1,176,808	580,152	596,656	-	(108,724)	(108,724)

(주)망고스틴	1,857,516	4,675,360	(2,817,844)	-	(1,134,124)	(1,134,124)
COMINO株式會社	517,399	7,315	510,084	85,624	(296,781)	(357,026)
(주)알피지게이트	453,677	549,633	(95,955)	432	(48,318)	(48,318)
(주)컬러버스	8,531,511	618,290	7,913,221	667,223	(11,506,208)	(11,506,208)
(주)온마인드	10,035,035	384,077	9,650,958	219,788	(2,445,586)	(2,445,586)

14. 유형자산

(1) 당분기 및 전분기 중 유형자산 장부금액의 변동내역은 다음과 같습니다.

(당분기)

(단위: 천원)

구 분	토지	건물	차량운반구	공구기구비품	시설장치	합 계
기초	23,021	726,935	24,494	947,524	697,301	2,419,275
연결범위 변동	-	-	-	25,239	1,794	27,033
취득	-	-	-	101,345	3,000	104,345
처분/폐기	-	-	(22,268)	(44,660)	-	(66,927)
감가상각	-	(29,077)	(2,227)	(237,167)	(153,836)	(422,307)
기타(*1)	-	-	-	27	-	27
기말	23,021	697,857	-	792,310	548,259	2,061,446

(*1) 환율변동효과입니다.

(전분기)

(단위: 천원)

구 분	토지	건물	공구기구비품	시설장치	합 계
기초	23,021	765,705	961,334	517,169	2,267,228
취득	-	-	280,650	205,090	485,740
처분/폐기	-	-	(8,917)	(65,260)	(74,177)
감가상각	-	(29,077)	(258,757)	(89,117)	(376,952)
기말	23,021	736,627	974,309	567,881	2,301,839

15. 리스

(1) 보고기간 종료일 현재 사용권자산 및 리스부채의 장부금액은 다음과 같습니다.

(단위: 천원)

구 분	당분기말	전기말
사용권자산		
건물	3,117,359	3,966,014
차량	282,919	237,384
합 계	3,400,278	4,203,398
리스부채		
유동	1,345,909	1,401,094
비유동	2,282,313	3,017,184

합 계	3,628,222	4,418,277
-----	-----------	-----------

(2) 당분기 및 전분기 중 사용권자산 및 리스부채와 관련하여 손익계산서에 인식된 금액은 다음과 같습니다.

(단위: 천원)

구 분	당분기	전분기
사용권자산상각비		
건물	991,739	664,953
차량	66,623	9,393
합 계	1,058,362	674,346
리스부채에 대한 이자비용 (금융비용에 포함)	110,676	-
단기리스료 및 소액자산리스료 (영업비용에 포함)	396,195	-
리스조정 및 해지이익 (기타수익에 포함)	3,774	5,149
리스조정 및 해지손실 (기타비용에 포함)	3,825	-

(3) 당분기 중 리스의 총 현금유출은 1,102,074천원(전분기: 601,322천원)입니다.

(4) 복구충당부채

연결회사는 보고기간 종료일 현재 임차건물의 임차기간 완료시점에 원상복구 의무에 따라 발생할 복구비용에 대하여 최선의 추정치를 산정하여 복구충당부채로 계상하고있습니다.

(단위: 천원)

구 분	당분기말		전기말	
	유동	비유동	유동	비유동
복구충당부채	21,736	91,987	21,359	90,497

16. 무형자산

(1) 당분기 및 전분기 중 무형자산 장부금액의 변동내역은 다음과 같습니다.

(당분기)

(단위: 천원)

구 분	특허권	상표권	개발비	영업권	소프트웨어	기타의 무형자산	합 계
기초	10,686	53,080	189,242	149,336,895	2,157,031	26,076,726	177,823,661
취득	1,392	22,924	-	2,718,704	-	-	2,743,020
연결범위 변동	2,875	1,106	-	-	-	-	3,981
상각	(2,068)	(10,273)	(70,674)	-	(526,817)	(3,214,243)	(3,824,076)
기타	-	-	-	-	-	42,600	42,600
기말	12,885	66,836	118,567	152,055,600	1,630,215	22,905,083	176,789,186

(전분기)

(단위: 천원)

구 분	특허권	상표권	개발비	영업권	소프트웨어	기타의 무형자산	합 계
기초	1,464	38,982	1,560,871	27,769,363	21,792	4,132,402	33,524,873
취득	9,883	-	-	-	10,780	1,136,150	1,156,813
상각	(596)	(5,275)	(386,391)	-	(12,824)	(1,117,691)	(1,522,777)
기타	-	-	-	-	-	19,527	19,527
기말	10,750	33,707	1,174,480	27,769,363	19,749	4,170,388	33,178,436

17. 단기차입금

(1) 보고기간 종료일 현재 단기차입금의 내역은 다음과 같습니다.

(단위: 천원)

차입처	연이자율(%) (당분기말)	만기	금 액	
			당분기말	전기말
하나은행(*1)	5.97	2024.04.26	95,000	95,000
국민은행(*2)	5.96	2024.06.14	80,000	80,000
부산은행(*3)	5.09	2024.04.13	5,000,000	500,000
(주)카카오게임즈	4.60	2024.02.24	4,500,000	-
합 계			9,675,000	675,000

(*1) (주)맘모시스 대표이사과 신용보증기금으로부터 지급보증을 받고 있습니다.

(*2) 기술보증기금으로부터 지급보증을 받고 있습니다.

(*3) (주)크라프트톤 보통주 72,000주가 질권 설정되어 있으며, 보고기간 종료일 기준 질권 설정된 주식의 장부금액은 14,025,600천원입니다.

18. 상환전환우선주

(1) 보고기간 종료일 현재 상환전환우선주의 내역은 다음과 같습니다.

(단위: 천원)

구 분	당분기말	전기말
상환전환우선주	499,997	499,997

(2) 상환전환우선주가 지분상품의 분류요건을 충족하지 못함에 따라 금융부채로 분류하여 공정가치로 인식하였습니다.

19. 전환사채

(1) 보고기간 종료일 현재 전환사채의 내역은 다음과 같습니다.

(단위: 천원)

구 분	당분기말	전기말
유동		
전환사채	714,930	697,019
전환권조정	(2,641)	(30,053)
상환할증금	18,964	33,838
소 계	731,253	700,804
비유동		
전환사채	1,650,000	1,650,000
전환권조정	(291,591)	(374,978)
소 계	1,358,409	1,275,022
합 계	2,089,662	1,975,826

(2) 연결회사는 회계기간 중 전환권이 행사되었을 경우 이익이나 이자의 배당에 관하여는 전환을 청구한 때의 직전 영업연도말에 전환되는 것으로 간주합니다.

20. 퇴직급여제도

(1) 확정기여형 퇴직급여제도

당분기 중 확정기여형 퇴직급여제도와 관련해 손익계산서에 인식된 퇴직급여는 125,749천 원(전분기: 68,044천원)입니다.

(2) 확정급여형 퇴직급여제도

1) 보고기간 종료일 현재 순확정급여부채와 관련하여 인식된 금액은 다음과 같습니다.

(단위: 천원)

구 분	당분기말	전기말
확정급여채무의 현재가치	6,990,653	5,699,360
사외적립자산의 공정가치	(2,452,095)	(2,405,368)
합 계	4,538,558	3,293,992
재무상태표 상 사외적립자산	66,692	-
재무상태표 상 순확정급여부채	4,605,250	3,293,992

2) 당분기 및 전분기 중 퇴직급여제도와 관련하여 손익으로 인식한 비용은 다음과 같습니다.

(단위: 천원)

구 분	당분기	전분기
-----	-----	-----

당기근무원가	1,381,140	1,578,426
순이자원가	184,652	115,901
사외적립자산 이자수익	(92,345)	(26,615)
종업원급여에 포함된 총비용	1,473,447	1,667,712

21. 자본금

(1) 당분기 및 전분기 중 자본금 및 주식발행초과금의 변동 내역은 다음과 같습니다.

(단위: 천원)

구 분	주식수(주)	자본금	주식발행초과금	합 계
2022.1.1(전기초)	31,753,722	15,876,861	280,370,834	296,247,695
전환사채의 전환	1,135,202	567,601	9,432,337	9,999,938
주식선택권의 행사	119,300	59,650	1,411,407	1,471,057
2022.09.30(전분기말)	33,008,224	16,504,112	291,214,579	307,718,691
2023.01.01(당기초)	46,422,830	23,211,415	456,157,807	479,369,222
주식선택권의 행사	125,209	62,605	731,193	793,798
2023.09.30(당분기말)	46,548,039	23,274,020	456,889,000	480,163,020

22. 금융상품 범주별 순손익

당분기 및 전분기 중 금융상품의 범주별 순손익은 다음과 같습니다.

(당분기)

(단위: 천원)

구 분	평가손익 (기타포괄 손익)	평가/처분 손익 (당기손익)	이자수익 (비용)	순손상 차손익	외환손익	기타손익
금융자산						
상각후원가측정금융자산	-	493	491,166	19,490	675,805	-
기타포괄손익-공정가치측정금융자산	(9,246)	-	-	-	-	-
당기손익-공정가치측정금융자산	-	(7,636,181)	51,966	-	-	-
금융부채						
상각후원가측정금융부채	-	-	(4,248,997)	-	(51,475)	-
당기손익-공정가치측정금융부채	-	(135,230)	-	-	-	-
기타금융부채	-	-	(65,807)	-	-	118,197

(전분기)

(단위: 천원)

구 분	평가손익 (기타포괄 손익)	평가/처분 손익 (당기손익)	이자수익 (비용)	순손상 차손익	외환손익	기타손익
금융자산						
상각후원가측정금융자산	-	-	117,182	1,072,578	941,160	-

기타포괄손익-공정가치측정금융자산	-	-	-	-	-	-
당기손익-공정가치측정금융자산	-	(116,158,200)	459,279	-	-	-
기타금융자산	-	-	1,129	-	-	-
금융부채						
상각후원가측정금융부채	-	-	(205,933)	-	(18,093)	63,748
당기손익-공정가치측정금융부채	-	4,975	-	-	-	-
기타금융부채	-	-	(84,707)	-	-	-

23. 법인세

법인세비용은 전체 회계연도에 대해서 예상되는 최선의 가중평균 연간법인세율의 추정에 기초하여 인식하였습니다.

24. 특수관계자 거래

(1) 보고기간 종료일 현재 연결회사의 주요 특수관계자 현황은 다음과 같습니다.

구 분	당분기말	전기말
유의적 영향력을 행사하는 기업	(주)카카오	(주)카카오
	(주)카카오게임즈	(주)카카오게임즈
관계기업 및 공동기업	ChinaLab Company Limited	ChinaLab Company Limited
	(주)망고스틴	(주)망고스틴
	(주)온마인드	(주)온마인드
	(주)컬러버스	(주)컬러버스
	株式會社COLORVERSE JAPAN	-
	(주)알피지게이트	(주)알피지게이트
	-	COMINO株式會社(*2)
(당기 거래 또는 채권·채무잔액이 있는) 기타특수관계자(*1)	METABORA SINGAPORE PTE. LTD.	METABORA SINGAPORE PTE. LTD.
	Kakao Games Europe B.V.	Kakao Games Europe B.V.
	Kakao Games Japan Corp.	Kakao Games Japan Corp.
	(주)카카오브이엑스	(주)카카오브이엑스
	(주)카카오엔터테인먼트	-
	-	(주)티앤케이팩토리
	-	(주)메타보라
	-	(주)엔글

(*1) 기업회계기준서 제1024호 '특수관계자 공시'에 따른 특수관계자 범위에 포함되지 않으나 독점규제 및 공정거래법에 따른 동일한 대규모기업집단 소속회사를 포함하고 있습니다.

(*2) 당분기 중 회사 보유지분을 모두 처분하여 특수관계자에서 제외되었습니다.

(2) 당분기 및 전분기 중 특수관계자와의 주요 거래내역은 다음과 같습니다.

(당분기)

(단위: 천원)

특수관계자의 명칭	영업수익 등			영업비용 등		
	영업수익(*1)	이자수익	기타수익	지급수수료(*1)	이자비용	기타비용
유의적 영향력을 행사하는 기업						
(주)카카오	5,466,285	-	-	39,111	-	450
(주)카카오게임즈	612,578	-	-	1,525,331	123,633	376,582
소 계	6,078,863	-	-	1,564,442	123,633	377,032
관계기업 및 공동기업						
(주)컬러버스	-	-	-	3,974	-	-
(주)알피지게이트	-	17,203	-	9,940	-	-
소 계	-	17,203	-	13,914	-	-
기타 특수관계자						
METABORA SINGAPORE PTE. LTD.	-	-	52,600	-	-	-
Kakao Games Europe B.V.	-	-	-	387,414	-	-
Kakao Games Japan Corp.	-	-	-	26,271	-	-
(주)카카오브이엑스	580	-	-	-	-	-
(주)카카오엔터테인먼트	225,000	-	-	-	-	-
소 계	225,580	-	52,600	413,685	-	-
합 계	6,304,443	17,203	52,600	1,992,041	123,633	377,032

(*1) 계약상의 조건에 의하여 연결회사와 특수관계자 간에 순액으로 인식한 거래가 존재합니다.

(전분기)

(단위: 천원)

특수관계자의 명칭	영업수익 등		영업비용 등		무형자산의 취득
	영업수익	이자수익	지급수수료	기타비용	
유의적 영향력을 행사하는 기업					
(주)카카오	-	-	38,041	-	-
(주)카카오게임즈	605,812	-	729,998	175	-
소 계	605,812	-	768,039	175	-
관계기업 및 공동기업					
(주)망고스틴	-	1,127	-	-	-
소 계	-	1,127	-	-	-
기타특수관계자					
(주)티앤케이팩토리	617	-	-	-	-
(주)메타보라	-	-	-	-	1,136,150
(주)애드엑스	2,127	-	-	-	-
Kakao Games Europe B.V.	-	-	334,537	-	-
Kakao Games Japan Corp.	-	-	57,065	-	-
소 계	2,744	-	391,602	-	1,136,150
합 계	608,556	1,127	1,159,641	175	1,136,150

(3) 보고기간 종료일 현재 특수관계자에 대한 채권·채무의 내역은 다음과 같습니다.

(당분기말)

(단위: 천원)

특수관계자의 명칭	채권				채무			

	매출채권	미수수익	대여금	선금금	미지급금	미지급비용	선수금	차입금
유의적 영향력을 행사하는 기업								
(주)카카오	982,948	-	-	-	9,318	-	-	-
(주)카카오게임즈	333,301	-	-	11,000	450,455	123,633	-	4,500,000
소 계	1,316,249	-	-	11,000	459,774	123,633	-	4,500,000
관계기업 및 공동기업								
(주)컬러버스	-	-	-	-	389	-	-	-
(주)알피지게이트	-	21,740	500,000	-	54	-	-	-
소 계	-	21,740	500,000	-	444	-	-	-
기타 특수관계자								
(주)메타보라	-	-	-	51,874	57,061	-	-	-
Kakao Games Europe B.V.	-	-	-	-	-	-	2,183,071	-
Kakao Games Japan Corp.	-	-	-	-	6,496	-	-	-
(주)카카오엔터테인먼트	11,274	-	-	-	-	-	-	-
소 계	11,274	-	-	51,874	63,557	-	2,183,071	-
합 계	1,327,523	21,740	500,000	62,874	523,774	123,633	2,183,071	4,500,000

(전기말)

(단위: 천원)

특수관계자의 명칭	채권			채무	
	매출채권	미수수익	대여금	미지급금	선수금
유의적 영향력을 행사하는 기업					
(주)카카오	728,904	-	-	8,598	-
(주)카카오게임즈	85,389	-	-	345,374	-
소 계	814,293	-	-	353,972	-
관계기업 및 공동기업					
(주)알피지게이트	-	4,537	500,000	932	-
소 계	-	4,537	500,000	932	-
기타 특수관계자					
Kakao Games Europe B.V.	-	-	-	527	2,570,753
Kakao Games Japan Corp.	-	-	-	10,294	-
(주)카카오브이엑스	319	-	-	-	-
소 계	319	-	-	10,822	2,570,753
합 계	814,612	4,537	500,000	365,726	2,570,753

(4) 당분기 및 전분기 중 특수관계자와의 자금거래 내역은 다음과 같습니다.

(당분기)

(단위: 천원)

특수관계자의 명칭	자금차입거래		금융상품거래	
	차입	상환	투자	회수
유의적 영향력을 행사하는 기업				
(주)카카오게임즈	4,500,000	-	-	-
소 계	4,500,000	-	-	-
관계기업 및 공동기업				
(주)컬러버스(*1)	-	-	1,500,000	-

소 계	-	-	1,500,000	-
합 계	4,500,000	-	1,500,000	-

(*1) 금융상품거래는 연결회사가 인수한 특수관계자의 전환사채입니다.

(전분기)

(단위: 천원)

특수관계자의 명칭	현금출자
관계기업 및 공동기업	
COMINO株式會社	502,107

(5) 보고기간 종료일 현재 연결회사가 특수관계자로부터 제공받은 지급보증은 다음과 같습니다.

(단위: 천원)

특수관계자의 명칭	보증내역	보증금액	
		당분기말	전기말
기타특수관계자			
(주)맘모식스 대표이사	(주)하나은행 차입금	500,000	500,000

(6) 당분기 및 전분기 중 주요경영진에 대한 보상의 내용은 다음과 같습니다.

(단위: 천원)

구 분	당분기	전분기
급여	1,479,570	1,180,820
퇴직급여	168,995	338,585
주식기준보상	40,328	41,644
합 계	1,688,893	1,561,048

상기 주요 경영진에는 당사의 활동의 계획·운영·통제에 대한 중요한 권한과 책임을 가진 등기이사 및 감사가 포함되어 있습니다.

25. 우발상황 및 약정사항

(1) 연결회사의 보고기간 종료일 현재 타인으로부터 제공받은 보증금액은 다음과 같습니다.

(단위: 천원)

보증기관	보증내역	보증금액
기술보증기금	국민은행 차입금	80,000
신용보증기금	하나은행 차입금	95,000
대표이사(맘모식스)	하나은행 차입금	500,000

(2) 연결회사의 보고기간 종료일 현재 담보로 제공되어 있는 자산의 내역은 다음과 같습니다

(단위: 천원)

담보내역	장부금액	담보설정액	비고
당기손익-공정가치측정금융자산(*1)	10,843,200	6,682,032	주식담보대출

(*1) 차입과 관련하여 (주)크라프트 주식 72,000주가 담보로 제공되어 있습니다.

26. 사업결합

(1) 연결회사는 당분기 중 리메이크디지털(주)의 지분을 취득하여 연결대상 종속기업으로 편입하였습니다. 동 사업결합 거래와 관련하여 지급한 이전대가와 인수한 자산과 부채, 인식한 영업권은 다음과 같습니다.

(단위: 천원)

구 분	금 액
이전대가	5,500,453
식별가능한 자산과 부채로 인식된 금액	
자산	4,059,653
현금및현금성자산	2,733,985
매출채권및기타채권(유동)	946,053
당기법인세자산	44,077
기타유동자산	134,733
유형자산	27,033
무형자산	3,981
사용권자산	117,498
기타금융자산(비유동)	31,968
이연법인세자산	20,326
부채	1,277,904
기타채무	861,016
리스부채(유동)	52,621
기타금융부채(유동)	31,786
기타유동부채	47,696
리스부채(비유동)	59,878
순확정급여부채	224,907
총 식별가능한 순자산	2,781,749
영업권	2,718,704

4. 재무제표

4-1. 재무상태표

재무상태표

제 9 기 3분기말 2023.09.30 현재

제 8 기말 2022.12.31 현재

(단위 : 원)

	제 9 기 3분기말	제 8 기말
자산		
유동자산	25,958,086,716	17,308,910,242
현금및현금성자산 (주7)	7,633,088,542	6,660,528,502
단기금융상품 (주7)	5,000,000,000	
매출채권및기타채권 (주7,8)	8,723,104,838	6,735,610,502
당기법인세자산	1,111,089,631	1,266,630,677
기타금융자산 (주7,11)	1,570,367,432	1,454,519,711
기타유동자산	1,920,436,273	1,191,620,850
비유동자산	422,001,956,458	435,861,463,438
당기손익-공정가치측정금융자산 (주5,7,9,21)	172,176,730,682	179,427,106,653
기타포괄손익-공정가치측정금융자산 (주5,7,10)	1,932,611,113	1,292,989,134
종속기업투자주식 (주12)	182,413,162,912	198,754,995,208
관계기업및공동기업투자주식 (주13)	20,285,941,315	21,316,629,986
매출채권및기타채권 (주7,8)	1,040,821,675	1,895,126,212
유형자산 (주14)	1,143,452,085	1,270,075,393
무형자산 (주15)	31,321,141,762	21,501,288,682
사용권자산 (주16)	1,437,388,012	886,374,903
사외적립자산 (주18)	66,691,704	458,723,869
기타금융자산 (주7,11)	10,184,015,198	9,058,153,398
자산총계	447,960,043,174	453,170,373,680
부채		
유동부채	17,824,221,961	18,239,723,558
기타채무 (주4,7)	5,372,446,058	5,023,501,078
유동 차입금 (주4,7,17)	9,500,000,000	11,500,000,000
리스부채 (주4,7,16)	936,212,439	852,051,234
기타금융부채 (주4,7)	427,686,334	329,547,956
기타 유동부채	1,587,877,130	534,623,290
비유동부채	9,844,961,862	10,649,375,808
리스부채 (주4,7,16)	2,243,130,005	2,687,610,901
비유동충당부채 (주16)	53,613,895	52,667,886

이연법인세부채	7,548,217,962	7,909,097,021
부채총계	27,669,183,823	28,889,099,366
자본		
자본금 (주19)	23,274,019,500	23,211,415,000
기타불입자본 (주19)	434,545,644,878	433,019,088,723
기타자본	(1,587,612,164)	(1,578,366,633)
이익잉여금(결손금)	(35,941,192,863)	(30,370,862,776)
자본총계	420,290,859,351	424,281,274,314
자본과부채총계	447,960,043,174	453,170,373,680

4-2. 포괄손익계산서

포괄손익계산서

제 9 기 3분기 2023.01.01 부터 2023.09.30 까지

제 8 기 3분기 2022.01.01 부터 2022.09.30 까지

(단위 : 원)

	제 9 기 3분기		제 8 기 3분기	
	3개월	누적	3개월	누적
영업수익 (주6)	5,159,481,084	11,667,527,068	851,209,428	2,650,770,933
영업비용	3,157,512,787	9,474,863,352	1,679,887,711	5,099,722,231
영업이익(손실)	2,001,968,297	2,192,663,716	(828,678,283)	(2,448,951,298)
금융수익 (주7)	(11,324,295,944)	1,030,481,087	1,102,708,170	3,474,838,678
금융비용 (주7)	7,677,269,264	8,018,776,697	6,729,391,814	117,278,888,787
기타수익	45,627,508	170,629,015	26,044,966	157,556,747
기타비용	133,952,295	1,256,320,814	(7,627,086)	45,318,076
법인세비용차감전순이익(손실)	(17,087,921,698)	(5,881,323,693)	(6,421,689,875)	(116,140,762,736)
법인세비용(수익)	(3,814,077,526)	(323,929,327)	(857,993,400)	(24,854,853,440)
당기순이익(손실)	(13,273,844,172)	(5,557,394,366)	(5,563,696,475)	(91,285,909,296)
기타포괄손익	(22,774,355)	(22,181,252)	(3,239,417)	(9,179,499)
당기손익으로 재분류되지 않는항목	(22,774,355)	(22,181,252)	(3,239,417)	(9,179,499)
순확정급여제도의 재측정요소	(3,411,022)	(12,935,721)	(3,239,417)	(9,179,499)
기타포괄손익-공정가치측정지분상품평가손익	(19,363,333)	(9,245,531)		
총포괄손익	(13,296,618,527)	(5,579,575,618)	(5,566,935,892)	(91,295,088,795)
주당이익				
기본주당이익(손실) (단위 : 원)	(297.0)	(125.0)	(169.0)	(1,219.0)
희석주당이익(손실) (단위 : 원)	(297.0)	(125.0)	(169.0)	(1,219.0)

4-3. 자본변동표

자본변동표

제 9 기 3분기 2023.01.01 부터 2023.09.30 까지

제 8 기 3분기 2022.01.01 부터 2022.09.30 까지

(단위 : 원)

	자본				
	자본금	기타불입자본	기타자본구성요소	이익잉여금	자본 합계
2022.01.01 (기초자본)	15,876,861,000	281,744,210,301	(1,560,780,000)	122,809,828,408	418,870,119,709
당기순이익(손실)				(91,285,909,296)	(91,285,909,296)
주식기준보상거래					
순확정급여부채의재측정요소				(9,179,499)	(9,179,499)
기타포괄손익-공정가치금융자산 평가					
자기주식취득					
합병					
주식선택권의 행사	59,650,000	997,906,000			1,057,556,000
주식선택권의 부여		127,505,694			127,505,694
전환사채의 전환	567,601,000	9,432,337,276			9,999,938,276
2022.09.30 (기말자본)	16,504,112,000	292,301,959,271	(1,560,780,000)	31,514,739,613	338,760,030,884
2023.01.01 (기초자본)	23,211,415,000	433,019,088,723	(1,578,366,633)	(30,370,862,776)	424,281,274,314
당기순이익(손실)				(5,557,394,366)	(5,557,394,366)
주식기준보상거래	62,604,500	1,005,130,729			1,067,735,229
순확정급여부채의재측정요소				(12,935,721)	(12,935,721)
기타포괄손익-공정가치금융자산 평가			(9,245,531)		(9,245,531)
자기주식취득		(2,229,300)			(2,229,300)
합병		523,654,726			523,654,726
주식선택권의 행사					
주식선택권의 부여					
전환사채의 전환					
2023.09.30 (기말자본)	23,274,019,500	434,545,644,878	(1,587,612,164)	(35,941,192,863)	420,290,859,351

4-4. 현금흐름표

현금흐름표

제 9 기 3분기 2023.01.01 부터 2023.09.30 까지

제 8 기 3분기 2022.01.01 부터 2022.09.30 까지

(단위 : 원)

	제 9 기 3분기	제 8 기 3분기
영업활동으로 인한 현금흐름	2,302,241,516	(214,432,229)
당기순이익(손실)	(5,557,394,366)	(91,285,909,296)
당기순이익조정을 위한 가감	10,112,894,268	89,455,491,771
퇴직급여 조정	289,433,601	249,851,430
감가상각비에 대한 조정	134,987,097	140,923,544
무형자산상각비에 대한 조정	1,625,339,448	4,582,062
사용권자산 상각비	211,313,927	153,945,750
주식보상비용(환입) 조정	152,121,126	71,467,541
외화환산손실(비금융)	19,566,394	4,446,137
당기손익-공정가치측정금융자산평가손실	7,539,942,000	116,396,189,851
당기손익-공정가치측정금융자산처분손실		690,480,099
관계기업투자주식처분손실	985,814,351	
기타의 대손상각비		52,593,970
리스조정손실	115,002,720	
리스해지손실	3,194,466	
외화환산손실(금융)	68,732,437	46,495,811
잡손실 조정		1,821,880
이자비용 조정	410,102,260	93,129,056
유형자산처분이익 조정	(9,000)	
리스조정이익	(138,888)	(1,485,059)
외화환산이익(비금융)	(28,302,444)	(4,955,278)
이자수익에 대한 조정	(846,378,546)	(1,099,968,087)
당기손익-공정가치측정금융자산처분이익	99,625,241	1,072,158,226
당기손익-공정가치측정금융자산평가이익		(31,090,000)
대손충당금 환입	(7,194,390)	
기타의 대손충당금환입		(1,124,215,844)
외화환산이익 조정	(80,182,640)	(142,431,976)
파생상품평가이익		(4,974,545)
채무조정이익		(70,369,376)
잡이익 조정	(52,600,423)	(19,527,029)
법인세 수익	323,929,327	24,854,853,440
기타충당부채의 환입 조정		(24,406,500)
배당금 수익	(4,294,660)	

영업활동으로 인한 자산 부채의 변동	(1,628,884,732)	796,873,130
매출채권의 감소(증가)	(1,766,089,278)	67,952,260
미수금의 감소(증가)	325,003,353	1,355,364,731
선급금의 감소(증가)	17,449,611	19,270,798
선급비용의 감소 (증가)	(12,985,185)	(9,219,640)
부가세대급금의 감소(증가)	(660,103,775)	51,359,790
미지급금의 증가(감소)	(551,893,813)	(130,817,361)
미지급비용의 증가(감소)	22,991,434	9,853,513
선수금의 증가(감소)	2,119	(538,772,093)
예수금의 증가(감소)	5,028,910	(125,671,920)
부가세예수금의 증가(감소)	962,861,921	7,917,266
사외적립자산의 감소(증가)	152,891,292	229,289,518
퇴직금 이관	(90,933,490)	10,079,541
퇴직금의 지급	(33,107,831)	(149,733,273)
이자의 수취	398,268,738	868,049,711
이자의 지급(영업)	(110,771,637)	(11,989,312)
배당금수취(영업)	4,294,660	
법인세환급(납부)	(916,165,415)	(36,948,233)
투자활동으로 인한 현금흐름	(10,535,487,743)	(7,979,300,405)
단기금융상품의 처분		12,300,000,000
보증금의 감소		100,000,000
관계기업투자주식의 감소	57,540,743	
유형자산의 처분	10,000	
당기손익-공정가치측정금융자산의 감소	11,141,981,887	300,916,597,870
기타포괄손익-공정가치측정금융자산의 감소	5,000,658	
리스채권의 회수	465,763,764	405,674,394
단기대여금의 감소	979,182,480	
장기대여금의 감소	1,500,000,000	8,899,000,000
합병으로 인한 현금 유입액	2,772,202,915	
단기금융상품의 취득	(5,000,000,000)	(7,800,000,000)
임차보증금의 증가	(69,850,000)	(500,000)
유형자산의 취득	(6,469,773)	(78,822,004)
무형자산의 취득		(1,136,150,000)
당기손익 - 공정가치측정금융자산의 증가	11,279,956,278	309,394,237,175
기타포괄손익-공정가치측정금융자산의 증가	658,150,158	
종속기업에 대한 투자자산의 취득	(7,182,743,981)	(11,538,756,624)
관계기업에 대한 투자자산의 취득		(502,106,866)
단기대여금의 증가	760,000,000	
장기대여금의증가	2,500,000,000	150,000,000

재무활동현금흐름	9,194,356,064	1,043,567,627
단기차입금의 증가	9,500,000,000	500,000,000
주식선택권행사	878,640,012	1,057,556,000
단기차입금의 상환	(500,000,000)	
리스부채의 상환	(682,054,648)	(513,988,373)
자기주식의 취득	(2,229,300)	
현금및현금성자산의 증감	961,109,837	(7,150,165,007)
기초의 현금및현금성자산	6,660,528,502	17,020,834,838
현금및현금성자산의 환율변동효과	11,450,203	95,936,165
기말의 현금및현금성자산	7,633,088,542	9,966,605,996

5. 재무제표 주석

제 9 기 3분기 2023년 09월 30일 현재

제 8 기 3분기 2022년 09월 30일 현재

주식회사 넵툰

1. 회사의 개요

주식회사 넵툰(이하 '회사')은 2012년 1월에 설립되었으며, 온라인, 모바일 게임 소프트웨어 개발 및 공급사업 등을 사업의 목적으로 하고 있으며, 경기도 성남시 분당구 황새울로246에 본사를 두고 있습니다.

주식회사 넵툰(피합병법인)은 대신밸런스제1호기업인수목적(주)(합병법인)과의 합병에 대해 2016년 5월 3일 이사회 결의 이후, 2016년 10월 25일 주주총회를 거쳐, 2016년 11월 30일 합병등기일로 합병하였습니다.

합병은 대신밸런스제1호기업인수목적(주)가 회사를 흡수합병하는 방법으로 진행되어 대신밸런스제1호기업인수목적(주)가 존속하고 회사는 소멸하게 되나, 실질적으로는 회사가 대신밸런스제1호기업인수목적(주)를 흡수합병하는 형식으로 진행됩니다. 대신밸런스제1호기업인수목적(주)와 회사의 합병비율은 1: 87.3657568(회사 주식 1주에 대해 대신밸런스제1호기업인수목적(주) 보통주 87.3657568주 부여)로 합병하여 2016년 12월 14일에 한국거래소 코스닥시장에 회사의 보통주식을 신주 상장하였습니다.

회사의 정관에 의해 발행할 주식의 총수는 500,000,000주(1주의 금액: 500원)이며, 당분기 말 현재 납입자본금은 23,274백만원이며, 주요 주주 현황은 다음과 같습니다.

주 주 명	소유주식수(주)	지분율(%)
(주)카카오게임즈	18,387,039	39.50
정육	2,472,473	5.31
자기주식	1,808,863	3.89
기타	23,879,664	51.30
합 계	46,548,039	100.00

2. 재무제표 작성기준 및 유의적인 회계정책

2.1 재무제표 작성기준

회사의 재무제표는 연차재무제표가 속하는 기간의 일부에 대하여 기업회계기준서 제1034호 '중간재무보고'를 적용하여 작성하는 재무제표이며, 기업회계기준서 제1027호 '별도재무제표'에 따른 별도재무제표입니다. 동 중간재무제표에 대한 이해를 위해서는 한국채택국제회계기준에 따라 작성된 2022년 12월 31일자로 종료하는 회계연도에 대한 연차재무제표를 함께

이용하여야 합니다.

중간재무제표 작성에 적용된 중요한 회계정책은 아래 기술되어 있으며, 당분기 재무제표의 작성에 적용된 중요한 회계정책은 아래에서 설명하는 기준서나 해석서의 도입과 관련된 영향을 제외하고는 2022년 12월 31일로 종료하는 회계연도에 대한 연차재무제표 작성시 채택한 회계정책과 동일합니다.

당분기말 현재 제정·공표되었으나 아직 시행일이 도래하지 않아 적용하지 아니한 한국채택 국제회계기준은 없습니다.

3. 중요한 회계추정 및 가정

회사는 미래에 대하여 추정 및 가정을 하고 있습니다. 추정 및 가정은 지속적으로 평가되며, 과거 경험과 현재의 상황에서 합리적으로 예측가능한 미래의 사건과 같은 다른 요소들을 고려하여 이루어집니다. 이러한 회계추정은 실제 결과와 다를 수도 있습니다.

분기재무제표 작성시 사용된 중요한 회계추정 및 가정은 전기 재무제표 작성시 적용된 회계추정 및 가정과 동일합니다.

4. 재무위험관리

4.1 재무위험관리요소

회사는 여러 활동으로 인하여 시장위험(환위험, 이자율위험 및 가격위험), 신용위험 및 유동성위험과 같은 다양한 재무위험에 노출되어 있습니다. 회사의 전반적인 위험관리정책은 금융시장의 변동성에 초점을 맞추고 있으며 재무성과에 미치는 부정적 영향을 최소화하는데 중점을 두고 있습니다.

위험관리는 이사회에서 승인한 정책에 따라 이루어지고 있습니다. 이사회는 전반적인 위험관리에 대한 문서화된 정책, 외환위험, 이자율 위험, 신용 위험, 파생금융상품과 비파생금융상품의 이용 및 유동성을 초과하는 투자와 같은 특정 분야에 관한 문서화된 정책을 검토하고 승인합니다.

4.1.1 시장위험

(1) 외환위험

회사는 외화로 표시된 거래를 하고 있기 때문에 환율변동위험에 노출되어 있습니다. 보고기간 종료일 현재 기능통화 이외의 외화로 표시된 화폐성자산 및 부채의 장부금액은 다음과 같습니다.

(단위 : USD, JPY, 천원)

구분	통화	당분기말		전기말	
		외화금액	원화환산액	외화금액	원화환산액
금융자산					

현금및현금성자산	USD	516,908	695,137	1,224,636	1,551,981
	JPY	9,394,746	84,761	66,110,729	630,154
매출채권	USD	642,472	863,996	13,815	17,508
	JPY	19,384,232	174,888	22,623,609	215,644
금융부채					
미지급금	JPY	720,000	6,496	1,080,000	10,294

회사는 내부적으로 원화 환율 변동에 대한 환위험을 정기적으로 측정하고 있습니다. 보고기간 종료일 현재 각 외화에 대한 기능통화의 환율 1% 변동시 환율변동이 세후 이익 및 자본에 미치는 영향은 다음과 같습니다.

(단위: 천원)

구 분		세후 이익에 대한 영향		자본에 대한 영향	
		당분기	전분기	당분기말	전분기말
미국 달러/원	상승 시	12,333	5,766	12,333	5,766
	하락 시	(12,333)	(5,766)	(12,333)	(5,766)
일본 엔화/원	상승 시	2,002	7,024	2,002	7,024
	하락 시	(2,002)	(7,024)	(2,002)	(7,024)

상기 민감도 분석은 보고기간 말 현재 기능통화 이외의 외화로 표시된 화폐성자산 및부채를 대상으로 하였습니다.

(2) 가격위험

회사는 지분상품에서 발생하는 가격변동위험에 노출되어 있습니다. 보고기간 종료일 현재 지분상품(상장주식)의 주가가 1% 변동할 경우 세후이익 및 자본에 미치는 영향은 다음과 같습니다.

(단위: 천원)

구 분	세후 이익에 대한 영향		자본에 대한 영향	
	당분기	전분기	당분기말	전분기말
유리한 변동	516,203	709,795	518,219	709,795
불리한 변동	(516,203)	(709,795)	(518,219)	(709,795)

(3) 이자율 위험

회사는 내부적으로 이자율 변동으로 인한 이자율 위험을 정기적으로 측정하고 있습니다. 보고기간 종료일 현재 각 자산 및 부채에 대한 이자율이 1% 변동시 이자율변동이 세후 이익 및 자본에 미치는 영향은 다음과 같습니다.

(단위: 천원)

구 분	세후 이익에 대한 영향		자본에 대한 영향	
	당분기	전분기	당분기말	전분기말
상승 시	20,828	73,840	20,828	73,840
하락 시	(20,828)	(73,840)	(20,828)	(73,840)

4.1.2 신용위험

신용위험은 회사의 통상적인 거래 및 투자활동에서 발생하며 고객 또는 거래상대방이 계약 조건 상 의무사항을 지키지 못하였을 때 발생합니다. 이러한 신용위험을 관리하기 위하여 회사는 주기적으로 주요한 고객과 거래상대방의 재무상태와 과거 경험 및 기타 요소들을 고려하여 개별적으로 재무신용도를 평가하고 있으며, 주요한 고객과 거래상대방 각각에 대한 신용한도를 설정, 관리하고 있습니다.

또한 신용위험은 현금및현금성자산, 각종 예금 그리고 파생금융상품 등과 같은 금융기관과의 거래에서도 발생할 수 있습니다. 이러한 위험을 줄이기 위해, 회사는 신용도가 높은 금융기관들에 대해서만 거래를 하고 있습니다.

당분기 중 신용 한도를 초과한 건은 없었으며, 경영진은 상기 거래처로부터 의무불이행으로 인한 손실을 예상하고 있지 않습니다. 또한 당분기말 현재 신용위험의 최대 노출금액은금융상품의 장부가액(현금 및 지분증권 제외)과 같습니다.

4.1.3 유동성 위험

회사는 미사용 차입금 한도를 적정 수준으로 유지하고, 영업 자금 수요를 충족시키기위해 차입금 한도나 약정을 위반하는 일이 없도록 유동성에 대한 예측을 항상 모니터링하고있습니다. 유동성을 예측하는데 있어 회사의 자금조달 계획, 약정 준수, 회사 내부의 목표재무비율 및 통화에 대한 제한과 같은 외부 법규나 법률 요구사항도 고려하고 있습니다.

회사의 유동성 위험 분석 내역은 다음과 같습니다. 아래 표에 표시된 현금흐름은 현재가치할인을 하지 않은 금액이며, 이자를 포함하고 있습니다.

(당분기말)

(단위: 천원)

구 분	3개월 미만	3개월 이상 1년 미만	1년 이상 5년 미만	합 계
기타채무	5,372,446	-	-	5,372,446
단기차입금	112,038	9,834,744	-	9,946,782
기타금융부채	427,686	-	-	427,686

리스부채	234,929	701,283	2,243,130	3,179,342
금융지급보증	617,967	-	-	617,967
합 계	6,765,066	10,536,027	2,243,130	19,544,223

(*1) 연차보상부채 304,053천원이 포함되어 있습니다.

(전기말)

(단위: 천원)

구 분	3개월 미만	3개월 이상 1년 미만	1년 이상 5년 미만	합 계
기타채무	5,023,501	-	-	5,023,501
단기차입금	67,687	11,858,337	-	11,926,024
기타금융부채	329,548	-	-	329,548
리스부채	215,751	636,300	2,687,611	3,539,662
금융지급보증	-	614,930	-	614,930
합 계	5,636,487	13,109,567	2,687,611	21,433,665

(*1) 연차보상부채 267,164천원이 포함되어 있습니다.

4.2. 자본위험관리

회사의 자본 관리 목적은 계속기업으로서 주주 및 이해당사자들에게 이익을 지속적으로 제공할 수 있는 능력을 보호하고 자본 비용을 절감하기 위해 최적의 자본 구조를 유지하는 것입니다.

회사는 자본관리지표로 부채비율을 이용하고 있습니다. 이 비율은 총부채를 총자본으로 나누어 산출하고 있으며, 회사의 전반적인 자본위험 관리 정책은 전기와 동일합니다.

(단위 : 천원)

구 분	당분기말	전기말
부채	27,669,184	28,889,099
자본	420,290,859	424,281,274
부채비율(%)	6.58	6.81

5. 공정가치

(1) 공정가치의 추정

활성시장에서 거래되는 금융상품 (당기손익-공정가치금융자산과 기타포괄손익-공정가치금융자산 등)의 공정가치는 보고기간종료일 현재 고시되는 시장가격에 기초하여 산정됩니다. 당사가 보유하고 있는 금융자산의 공시되는 시장가격은 보고기간종료일의 증가입니다.

활성시장에서 거래되지 아니하는 금융상품 (예: 장외파생상품)의 공정가치는 평가기법을 사용하여 결정하고 있습니다. 당사는 다양한 평가기법을 활용하고 있으며 보고기간종료일에 현재 시장 상황에 근거하여 가정을 수립하고 있습니다. 장기부채 등 이용가능한 금융부채에는 고시시장가격 또는 유사 상품에 대한 딜러호가를 사용하고 있으며, 그 밖의 금융상품에는 추정현금흐름할인법과 같은 다양한 기법들을 사용하여 공정가치를 산정하고 있습니다.

매출채권 및 기타채권의 경우, 손상차손을 차감한 장부금액을 공정가치 근사치로 보며, 공시 목적으로 금융부채 공정가치는 계약상의 미래현금흐름을 유사한 금융상품에 대해 당사가 적용하는 현행시장이자율로 할인한 금액으로 추정하고 있습니다.

한편, 당사는 재무상태표에 공정가치로 측정되는 금융상품에 대하여 공정가치측정에사용된 투입변수에 따라 다음과 같은 공정가치 서열체계로 분류하였습니다.

구분	투입변수의 유의성
수준 1	동일한 자산이나 부채에 대한 활성시장의 (조정되지 않은) 공시가격
수준 2	직접적으로(예: 가격) 또는 간접적으로(예: 가격에서 도출되어) 관측가능한, 자산이나 부채에 대한 투입변수. 단 수준 1에 포함된 공시가격은 제외한다.
수준 3	관측가능한 시장자료에 기초하지 않은, 자산이나 부채에 대한 투입변수(관측가능하지 않은 투입변수)

공정가치로 측정되는 금융상품의 공정가치 서열체계 구분은 다음과 같습니다.

(당분기말)

(단위: 천원)

구분	수준 1	수준 2	수준 3	합계
반복적인 공정가치 측정치				
당기손익-공정가치측정금융자산	65,259,498	-	106,917,233	172,176,731
기타포괄손익-공정가치측정금융자산	254,888	-	1,677,723	1,932,611

(전기말)

(단위: 천원)

구분	수준 1	수준 2	수준 3	합계
반복적인 공정가치 측정치				
당기손익-공정가치측정금융자산	72,799,440	10,990,390	95,637,276	179,427,106
기타포괄손익-공정가치측정금융자산	268,416	-	1,024,573	1,292,989

(2) 재무상태표에서 반복적으로 공정가치로 측정되는 금융상품 중 수준 3으로 분류되는 금융자산과 금융부채의 당분기 및 전분기 중 변동내역은 다음과 같습니다.

(당분기)

(단위: 천원)

구 분	금융자산	
	당기손익-공정가치 측정금융자산	기타포괄손익-공정가치 측정금융자산
기초	95,637,276	1,024,573
취득	11,279,956	658,150
처분	-	(5,000)
기말	106,917,232	1,677,723

(전분기)

(단위: 천원)

구 분	금융자산	금융부채
	당기손익-공정가치 측정금융자산	당기손익-공정가치 측정금융부채
기초	41,164,848	8,727
총손익		
당기손익인식액	(7,116,557)	(4,975)
취득	81,719,338	-
기말	115,767,629	3,753

(3) 가치평가기법 및 투입변수

회사는 공정가치 서열체계에서 수준 2와 수준 3으로 분류되는 반복적인 공정가치측정치, 비 반복적인 공정가치측정치에 대해 다음의 가치평가기법과 투입변수를 사용하고 있습니다.

(당분기말)

(단위: 천원)

구 분	공정가치	수준	가치평가기법	투입변수
당기손익-공정가치측정금융자산				
보통주	36,257,392	3	취득원가법	취득원가
상환전환우선주	19,929,334	3	취득원가법	취득원가
전환우선주	1,803,002	3	취득원가법	취득원가
전환사채	48,927,505	3	취득원가법	취득원가
기타포괄손익-공정가치측정금융자산				
보통주	1,000,002	3	취득원가법	취득원가
전환우선주	677,721	3	취득원가법	취득원가

(전기말)

(단위: 천원)

구 분	공정가치	수준	가치평가방법	투입변수
당기손익-공정가치측정금융자산				
보통주	35,810,435	3	취득원가법	취득원가
투자일임계약	10,990,390	2	기준시가	-
상환전환우선주	19,929,334	3	취득원가법	취득원가
전환우선주	1,500,002	3	취득원가법	취득원가
전환사채	38,397,505	3	취득원가법	취득원가
기타포괄손익-공정가치측정금융자산				
보통주	1,000,002	3	취득원가법	취득원가
전환우선주	19,571	3	취득원가법	취득원가
상환전환우선주	5,000	3	취득원가법	취득원가

(4) 반복적인 측정치의 수준 1과 수준 2간의 이동 내역

당분기 중 수준 1과 수준 2간의 대체는 없습니다.

(5) 수준 3으로 분류된 공정가치 측정치의 가치평가과정

회사는 재무보고 목적으로 개별 금융자산별로 적정한 공정가치 평가방법을 활용하고 있으며, 이는 수준 3으로 분류되는 공정가치 측정치를 포함하고 있습니다. 평가결과는 매년 사안의 중요성에 따라 개별적으로 재무담당이사 및 이사회에 보고 및 협의되고 있습니다.

6. 영업부문 정보

관리목적상 회사는 용역의 성격을 기준으로 최고경영자의 의사결정을 위해 제공되는 수준으로 게임사업 부문 및 광고사업 부문을 구분하였습니다. 각 부문은 회사의 주된 부문정보를 보고하는 기준이 되며 각 보고부문별 회계정책은 유의적인 회계정책의 요약에 기술된 회계정책과 동일합니다.

(1) 당분기와 전분기 중 회사의 보고부문별 주요 영업부문의 매출의 내역은 다음과 같습니다

(단위: 천원)

구 분	당분기	전분기
게임사업 부문 매출	6,418,276	2,360,927
광고사업 부문 매출	4,896,552	-
기타매출	352,699	289,844
합 계	11,667,527	2,650,771

(2) 실제 매출이 발생하는 지역을 기준으로 구분한 매출의 세부내역은 다음과 같습니다.

(단위: 천원)

구 분	당분기		전분기	
	매출액	비중(%)	매출액	비중(%)
국내	9,182,688	78.70	516,588	19.49
해외	2,484,839	21.30	2,134,183	80.51
합 계	11,667,527	100.00	2,650,771	100.00

(3) 당분기와 전분기 중 수익의 10% 이상을 차지하는 외부고객의 내역은 다음과 같습니다.

(단위: 천원)

구 분	당분기		전분기	
	매출액	비중(%)	매출액	비중(%)
A사	1,417,095	12.15	1,832,083	69.12

B사	-	-	289,844	10.93
----	---	---	---------	-------

7. 범주별 금융상품

7.1 보고기간 종료일 현재 금융상품의 장부금액과 공정가치는 다음과 같습니다.

(당분기말)

(단위: 천원)

재무상태표 상 자산	상각후원가측정 금융자산	당기손익- 공정가치측정 금융자산	기타포괄손익- 공정가치측정 금융자산	기타금융자산 (*1)	합 계
현금및현금성자산	7,633,089	-	-	-	7,633,089
단기금융상품	5,000,000	-	-	-	5,000,000
매출채권및기타채권	8,272,484	-	-	1,491,442	9,763,926
기타금융자산	11,754,383	-	-	-	11,754,383
당기손익-공정가치측정금융자산	-	-	-	-	-
기타포괄손익-공정가치측정금융자산	-	172,176,731	-	-	172,176,731
합 계	-	-	1,932,611	-	1,932,611
	32,659,956	172,176,731	1,932,611	1,491,442	208,260,740

(*1) 금융상품의 범주에 속하지 않는 리스채권입니다.

(당분기말)

(단위: 천원)

재무상태표 상 부채	상각후원가측정 금융부채	기타금융부채(*1)	합 계
기타채무	5,372,446	-	5,372,446
기타금융부채(*2)	123,633	-	123,633
단기차입금	9,500,000	-	9,500,000
리스부채	-	3,179,342	3,179,342
합 계	14,996,079	3,179,342	18,175,421

(*1) 금융상품의 범주에 속하지 않는 리스부채입니다.

(*2) 당분기말 연차보상부채 304,053천원이 제외되어 있습니다.

(전기말)

(단위: 천원)

재무상태표 상 자산	상각후원가측정 금융자산	당기손익- 공정가치측정 금융자산	기타포괄손익- 공정가치측정 금융자산	기타금융자산 (*1)	합 계
현금및현금성자산	6,660,529	-	-	-	6,660,529
매출채권및기타채권	6,103,255	-	-	2,527,481	8,630,737
기타금융자산	10,512,673	-	-	-	10,512,673
당기손익-공정가치측정금융자산	-	179,427,107	-	-	179,427,107
기타포괄손익-공정가치측정금융자산	-	-	1,292,989	-	1,292,989
합 계	23,276,457	179,427,107	1,292,989	2,527,481	206,524,034

(*1) 금융상품의 범주에 속하지 않는 리스채권입니다.

(전기말)

(단위: 천원)

재무상태표 상 부채	상각후원가측정 금융부채	기타금융부채(*1)	합 계
기타채무	5,023,501	-	5,023,501
기타금융부채(*2)	62,384	-	62,384
단기차입금	11,500,000	-	11,500,000
리스부채	-	3,539,662	3,539,662
합 계	16,585,885	3,539,662	20,125,547

(*1) 금융상품의 범주에 속하지 않는 리스부채입니다.

(*2) 연차보상부채 267,164천원이 제외되어 있습니다.

7.2 당분기 및 전분기 중 금융상품의 범주별 순손익은 다음과 같습니다.

(당분기)

(단위 : 천원)

구 분	평가손익 (기타포괄손익)	평가/처분손익 (당기손익)	이자수익 (비용)	순손상차손익	외환손익
금융자산					
상각후원가측정금융자산	-	-	749,192	7,194	13,032
기타포괄손익-공정가치측정금융자산	(9,246)	-	-	-	-
당기손익-공정가치측정금융자산	-	(7,440,317)	51,966	-	-
기타금융자산	-	-	45,220	-	-
금융부채					
상각후원가측정금융부채	-	-	(338,377)	-	32
기타금융부채	-	-	(70,779)	-	-

(전분기)

(단위 : 천원)

구 분	평가손익 (기타포괄손익)	평가/처분손익 (당기손익)	이자수익 (비용)	순손상차손익	외환손익
금융자산					
상각후원가측정금융자산	-	-	581,936	1,071,622	82,173
기타포괄손익-공정가치측정금융자산	-	-	-	-	-
당기손익-공정가치측정금융자산	-	(115,983,422)	459,279	-	-
기타금융자산	-	-	58,753	-	-
금융부채					
상각후원가측정금융부채	-	-	(11,989)	-	686
당기손익-공정가치측정금융부채	-	4,975	-	-	-
기타금융부채	-	-	(80,029)	-	-

8. 매출채권및기타채권

보고기간 종료일 현재 매출채권및기타채권의 내역은 다음과 같습니다.

(단위 : 천원)

구 분	당분기말	전기말
유동자산		
매출채권	8,272,308	5,778,075
미수금	177	325,180
리스채권	450,621	632,355
소 계	8,723,106	6,735,610
비유동자산		
리스채권	1,040,822	1,895,126
합 계	9,763,928	8,630,736

9. 당기손익-공정가치측정금융자산

(1) 보고기간 종료일 현재 당기손익-공정가치측정 금융자산의 내역은 다음과 같습니다.

(단위 : 천원)

구 분	당분기말	전기말
상장주식	65,259,498	72,799,440
비상장 지분증권	38,060,394	37,310,438
복합금융상품 및 펀드 등	68,856,839	69,317,229
합 계	172,176,731	179,427,106

(2) 당분기 및 전분기 중 당기손익-공정가치측정 금융자산의 변동내역은 다음과 같습니다.

(단위 : 천원)

구 분	당분기	전분기
기초	179,427,107	324,770,264
취득	11,279,956	309,394,237
처분	(10,990,390)	(300,075,641)
평가손실	(7,539,942)	(116,396,190)
평가이익	-	31,090
기말	172,176,731	217,723,761

10. 기타포괄손익-공정가치측정금융자산

(1) 보고기간 종료일 현재 기타포괄손익-공정가치측정금융자산의 내역은 다음과 같습니다.

(단위 : 천원)

구 분	당분기말	전기말
상장주식	254,888	268,416
비상장 지분증권	1,677,723	1,019,573
복합금융상품	-	5,000
합 계	1,932,611	1,292,989

(2) 당분기 및 전분기 중 기타포괄손익-공정가치측정금융자산의 변동 내역은 다음과 같습니다.

(단위 : 천원)

구 분	당분기	전분기
기초	1,292,989	-
취득	658,150	-
처분	(5,000)	-
평가손실	(13,528)	-
평가이익	-	-
기말	1,932,611	-

11. 기타금융자산

(1) 보고기간 종료일 현재 기타금융자산의 내역은 다음과 같습니다.

(단위 : 천원)

구 분	당분기말	전기말
유동		
단기대여금	687,840	907,022
미수수익	882,528	547,498
소 계	1,570,368	1,454,520
비유동		
장기대여금	20,345,000	19,345,000
대손충당금_장기대여금	(10,944,833)	(10,944,833)
보증금(비유동)	862,355	737,225
현재가치할인차금_보증금(비유동)	(78,506)	(79,238)
소 계	10,184,016	9,058,153
합 계	11,754,384	10,512,673

12. 종속기업투자주식

(1) 보고기간 종료일 현재 종속기업투자주식의 내역은 다음과 같습니다.

(단위 : 천원)

회사명	당분기말				전기말
	주식수(주)	지분율(%)	취득원가	장부금액	장부금액
(주)에이치앤씨게임즈	485,333	100.00	31,596,967	-	-
(주)닐블뉴런	922,163	74.82	10,635,381	1,431,149	1,431,149
(주)마그넷	54,064	100.00	5,760,656	4,621,402	4,616,031
(주)빅스포츠	39,850	100.00	39,977,527	23,777,329	23,527,329
프리티비지(주)	10,500	58.33	4,200,000	1,550,189	1,548,265
(주)맘모식스	713,846	61.56	4,528,566	3,601,222	2,601,223
(주)플레이하드	35,350	52.18	17,115,450	16,193,283	16,191,359
트리플라(주)	96,230	51.22	6,001,080	2,341,960	2,341,960
(주)애드엑스플러스	100,000	100.00	119,522,751	119,537,839	119,522,751
(주)엔플라이스튜디오	-	-	-	-	23,548,884
(주)엔크로키	1,005	50.12	-	-	-
(주)코드독	9,996	60.10	3,858,336	3,858,336	3,426,045
리메이크디지털(주)	132,032	100.00	5,500,453	5,500,453	-
합 계			248,697,167	182,413,162	198,754,996

(2) 당분기 및 전분기 중 종속기업투자주식의 변동 내역은 다음과 같습니다.

(당분기)

(단위 : 천원)

회사명	기초	취득	계정대체	기타	기말
(주)님블뉴런	1,431,149	-	-	-	1,431,149
(주)마그넷	4,616,031	-	-	5,371	4,621,402
(주)넥스포츠	23,527,329	250,000	-	-	23,777,329
프리티비지(주)	1,548,265	-	-	1,924	1,550,189
(주)맘모식스	2,601,223	999,999	-	-	3,601,222
(주)플레이하드	16,191,359	-	-	1,924	16,193,283
트리플라(주)	2,341,960	-	-	-	2,341,960
(주)애드엑스플러스	119,522,751	-	-	15,088	119,537,839
(주)엔플라이스튜디오	23,548,884	-	(23,548,884)	-	-
(주)엔크로키	-	-	-	-	-
(주)코드독	3,426,045	432,292	-	-	3,858,336
리메이크디지털(주)	-	5,500,453	-	-	5,500,453
합 계	198,754,996	7,182,744	(23,548,884)	24,307	182,413,162

(전분기)

(단위 : 천원)

회사명	기초	취득	기타	기말
(주)에이치앤씨게임즈	-	4,800,000	-	4,800,000
(주)님블뉴런	1,103,263	28,099	1,416	1,132,778
(주)마그넷	15,834	4,510,658	18,236	4,544,728
(주)넥스포츠	26,835,219	2,200,000	-	29,035,219
프리티비지(주)	4,216,551	-	6,743	4,223,294
(주)맘모식스	3,528,567	-	-	3,528,567
(주)플레이하드	17,115,450	-	543	17,115,993
트리플라(주)	6,001,080	-	-	6,001,080
합 계	58,815,964	11,538,757	26,938	70,381,659

13. 관계기업및공동기업투자주식

(1) 보고기간 종료일 현재 관계기업및공동기업투자주식의 내역은 다음과 같습니다.

(단위 : 천원)

회사명	소재지	지분율(%)		장부금액		결산월	업종
		당기말	전기말	당분기말	전기말		
관계기업투자주식							
COMINO株式会社	일본	-	35.52	-	1,043,355	8월	응용소프트웨어 개발 및 공급업
(주)알피지게이트	대한민국	29.08	29.08	-	-	12월	게임소프트웨어 개발 및 공급업
공동기업투자주식							

(주)컬러버스	대한민국	44.28	44.28	16,861,273	16,861,273	12월	게임소프트웨어 개발 및 공급업
(주)온마인드	대한민국	48.95	48.95	3,424,668	3,412,002	12월	영상 콘텐츠 제작 및 서비스
합 계				20,285,941	21,316,630		

(2) 당분기 및 전분기 중 관계기업및공동기업투자주식의 변동내역은 다음과 같습니다.

(당분기)

(단위 : 천원)

구 분	기초	처분	기타	기말
COMINO株式會社	1,043,355	(1,043,355)	-	-
(주)컬러버스	16,861,273	-	-	16,861,273
(주)온마인드	3,412,002	-	12,666	3,424,668
합 계	21,316,630	(1,043,355)	12,666	20,285,941

(전분기)

(단위 : 천원)

구 분	기초	처분	기타	기말
COMINO株式會社	541,248	502,107	-	1,043,355
(주)컬러버스	30,999,999	-	-	30,999,999
(주)온마인드	3,384,672	-	29,100	3,413,772
합 계	34,925,919	502,107	29,100	35,457,126

14. 유형자산

(1) 보고기간 종료일 현재 유형자산의 내역은 다음과 같습니다.

(단위 : 천원)

구 분	당분기말			전기말		
	원가	상각누계액	장부금액	원가	상각누계액	장부금액
토지	23,021	-	23,021	23,021	-	23,021
건물	775,397	(77,540)	697,857	775,397	(48,462)	726,935
비품	683,910	(530,944)	152,966	653,274	(468,317)	184,957
시설장치	437,029	(167,421)	269,608	437,029	(101,867)	335,163
합 계	1,919,357	(775,905)	1,143,452	1,888,722	(618,646)	1,270,075

(2) 당분기 및 전분기 중 유형자산 장부금액의 변동내역은 다음과 같습니다.

(당분기)

(단위 : 천원)

구 분	토지	건물	차량운반구	비품	시설장치	합 계
기초	23,021	726,935	-	184,957	335,163	1,270,075
취득	-	-	1	8,364	-	8,365
처분/폐기	-	-	(1)	-	-	(1)
감가상각	-	(29,077)	-	(40,355)	(65,554)	(134,987)
기말	23,021	697,857	-	152,966	269,608	1,143,452

(전분기)

(단위 : 천원)

구 분	토지	건물	차량운반구	비품	시설장치	합 계
기초	23,021	765,705	-	165,939	422,568	1,377,233
취득	-	-	-	78,822	-	78,822
처분/폐기	-	-	-	-	-	-
감가상각	-	(29,077)	-	(46,292)	(65,554)	(140,924)
기말	23,021	736,627	-	198,469	357,014	1,315,131

15. 무형자산

(1) 보고기간 종료일 현재 무형자산의 내역은 다음과 같습니다.

(단위 : 천원)

구 분	당분기말	전기말
특허권	115	450
상표권	12,160	12,160
영업권	15,688,947	9,225,480
소프트웨어	19,332	57,279
기타의무형자산	15,600,587	12,205,920
합 계	31,321,141	21,501,289

(2) 당분기 및 전분기 중 무형자산 장부금액의 변동내역은 다음과 같습니다.

(당분기)

(단위: 천원)

구 분	특허권	상표권	영업권	소프트웨어	기타의 무형자산	합 계
기초	450	12,160	9,225,480	57,279	12,205,920	21,501,289
취득	-	-	6,463,467	3	4,929,122	11,392,592
상각	(335)	-	-	(37,949)	(1,587,055)	(1,625,339)
기타	-	-	-	-	52,600	52,600
기말	115	12,160	15,688,947	19,332	15,600,587	31,321,141

(전분기)

(단위: 천원)

구 분	특허권	상표권	개발비	소프트웨어	기타의 무형자산	합 계
기초	1,464	12,160	8	5,704	1,436,765	1,456,101
취득	-	-	-	-	-	-
상각	(760)	-	-	(3,822)	-	(4,582)
기타	-	-	-	-	-	-
기말	704	12,160	8	1,882	1,436,765	1,451,519

16. 리스

(1) 보고기간 종료일 현재 사용권자산 및 리스부채의 장부금액은 다음과 같습니다.

(단위: 천원)

구 분	당분기말	전기말
사용권자산		
건물	1,218,513	795,039
차량	218,875	91,336
합 계	1,437,388	886,375
리스부채		
유동	936,212	852,051
비유동	2,243,130	2,687,611
합 계	3,179,342	3,539,662

(2) 당분기 및 전분기 중 사용권자산 및 리스부채와 관련하여 손익계산서에 인식된 금액은 다음과 같습니다.

(단위: 천원)

구 분	당분기	전분기
사용권자산상각비		
건물	166,267	144,553
차량	45,047	9,393
합 계	211,314	153,946
리스부채에 대한 이자비용(금융비용에 포함)	70,779	80,029
단기리스료 및 소액자산리스료(영업비용에 포함)	-	4,619
리스조정 및 해지이익 (기타수익에 포함)	139	1,485
리스조정 및 해지손실 (기타비용에 포함)	118,197	-

당분기 중 리스의 총 현금유출은 682,055천원(전분기: 513,988천원)입니다.

(3) 복구충당부채

회사는 보고기간 종료일 현재 임차건물의 임차기간 완료시점에 원상복구 의무에 따라 발생할 복구비용에 대하여 최선의 추정치를 산정하여 복구충당부채로 계상하고 있습니다.

(단위: 천원)

구 분	당분기말		전기말	
	유동	비유동	유동	비유동
복구충당부채	-	53,614	-	52,668

17. 차입금

(1) 보고기간 종료일 현재 단기차입금의 내역은 다음과 같습니다.

(단위: 천원)

차입처	연이자율(%) (당분기말)	만기	금 액	
			당분기말	전기말
부산은행(*1)	5.09	2024.04.13	5,000,000	500,000
(주)카카오게임즈	4.60	2024.02.24	4,500,000	-
(주)엔플라이스튜디오	-	-	-	11,000,000
합 계			9,500,000	11,500,000

(*1) (주)크라프트톤 보통주 72,000주가 질권 설정되어 있으며, 보고기간 종료일 기준 질권 설정된 주식의 장부금액은 10,843,200천원입니다.

18. 퇴직급여제도

(1) 당분기 및 전분기 중 퇴직급여제도와 관련하여 손익으로 인식한 비용은 다음과 같습니다

(단위 : 천원)

구 분	당분기	전분기
당기근무원가	307,840	251,171
순이자원가	73,939	25,296
사외적립자산 이자수익	(92,345)	(26,615)
종업원급여에 포함된 총비용	289,434	249,852

총비용은 모두 영업비용에 포함되었습니다.

(2) 보고기간 종료일 현재 순확정급여부채와 관련하여 인식된 금액은 다음과 같습니다.

(단위 : 천원)

구 분	당분기말	전기말
기금이 적립되지 않은 확정급여채무의 현재가치	2,240,683	1,922,133
사외적립자산의 공정가치	(2,307,375)	(2,380,857)
재무상태표 상 부채(자산)(*)	(66,692)	(458,724)

(*) 자산의 경우 별도의 자산항목으로 사외적립자산의 비유동자산 항목으로 계상하고 있습니다.

19. 납입자본의 변동내역

(1) 당분기 및 전분기 중 자본금 및 주식발행초과금의 변동 내역은 다음과 같습니다.

(단위 : 천원)

구 분	주식수(주)	자본금	주식발행 초과금	합 계
전기초(2022.01.01)	31,753,722	15,876,861	280,370,834	296,247,695
전환사채의 전환	1,135,202	567,601	9,432,337	9,999,938
주식선택권의 행사	119,300	59,650	1,411,407	1,471,057
전분기말(2022.09.30)	33,008,224	16,504,112	291,214,579	307,718,691
당기초(2023.01.01)	46,422,830	23,211,415	456,157,807	479,369,222
주식선택권의 행사 (2023.03.15)	84,098	42,049	518,487	560,536
주식선택권의 행사 (2023.06.26)	-	-	75,367	75,367
주식선택권의 행사 (2023.09.18)	41,111	20,556	137,339	157,895
당분기말(2023.09.30)	46,548,039	23,274,020	456,889,000	480,163,020

20. 법인세비용

법인세비용은 전체 회계연도에 대해서 예상되는 최선의 가중평균 연간법인세율의 추정에 기초하여 인식하였습니다.

21. 우발상황 및 약정사항

(1) 보고기간 종료일 현재 제공한 지급보증 내역은 다음과 같습니다.

(단위 : 천원)

제공받는 자	지급 보증액	지급 보증처
(주)님블뉴런	617,967	4:33 United-코나 청년창업투자조합

(2) 보고기간 종료일 현재 담보로 제공되어 있는 자산의 내역은 다음과 같습니다.

(단위 : 천원)

담보내역	장부금액	담보설정액	비고
당기손익-공정가치측정금융자산(*1)	10,843,200	6,682,032	주식담보대출

(*1) 차입과 관련하여 (주)크라프트톤 주식 72,000주가 담보로 제공되어 있습니다.

22. 사업결합

당사는 2023년 1월 16일 이사회 결의에 따라 2023년 3월 17일을 합병기일로 하여 (주)엔플라이스튜디오를 흡수합병하였습니다. 동 합병은 동일지배하 사업결합에 해당하므로 당사는 합병을 장부금액법으로 회계처리했습니다. 합병의 세부 내역은 다음과 같습니다.

(1) 합병에 대한 개요

구 분	합병법인	피합병법인
회사명	(주)넵툰	(주)엔플라이스튜디오

(2) 합병에 대한 회계처리

합병으로 취득한 (주)엔플라이스튜디오의 자산과 부채는 합병시점의 장부금액으로 인식되었으며, 이전대가와 인수한 순자산 장부금액과의 차이는 자본잉여금으로 계상하였습니다.

(단위 : 천원)

구 분	금 액
이전대가	23,548,884
기존 보유지분의 장부금액	23,548,884
취득한 자산과 인수한 부채의 계상액	
자산	26,236,881
현금및현금성자산	2,772,203
매출채권및기타채권(유동)	712,245
당기법인세자산	4
기타금융자산(유동)	11,166,356
기타유동자산	73,176
유형자산	1,895
무형자산 (*1)	11,392,592
사용권자산	66,193
기타금융자산(비유동)	52,218
부채	2,164,342
기타채무	86,035
리스부채(유동)	18,028
기타금융부채(유동)	49,505
기타유동부채	85,361
당기법인세부채	779,228
리스부채(비유동)	46,330
순확정급여부채	60,813
이연법인세부채 (*2)	1,039,042
인수한 순자산 장부금액	24,072,539

투자차액(자본잉여금)	523,655
-------------	---------

(*1) 회사의 연결재무제표 상 인식하고 있던 영업권 6,463,467천원과 기타의무형자산 4,929,121천원이 포함되어 있습니다.

(*2) 회사의 연결재무제표 상 인식하고 있던 이연법인세부채 1,035,115천원이 포함되어 있습니다.

23. 특수관계자 거래

(1) 보고기간 종료일 현재 회사의 주요 특수관계자 현황은 다음과 같습니다.

구 분	당분기말	전기말
유의적 영향력을 행사하는 기업	(주)카카오	(주)카카오
	(주)카카오게임즈	(주)카카오게임즈
종속기업	(주)마그넷	(주)마그넷
	(주)넥스포츠	(주)넥스포츠
	(주)нім블뉴런	(주)нім블뉴런
	(주)에이치앤씨게임즈	(주)에이치앤씨게임즈
	프리티비지(주)	프리티비지(주)
	(주)맘모식스	(주)맘모식스
	Mammosix Asia Co., Ltd.(*2)	-
	(주)플레이하드	(주)플레이하드
	트리플라(주)	트리플라(주)
	(주)애드엑스플러스	(주)애드엑스플러스
	-	(주)엔플라이스튜디오
	(주)코드독	(주)코드독
	(주)엔크로키	(주)엔크로키
	리메이크디지털(주)	-
관계기업 및 공동기업	ChinaLab Company Limited(*3)	ChinaLab Company Limited
	(주)망고스틴(*4)	(주)망고스틴
	(주)온마인드	(주)온마인드
	(주)컬러버스	(주)컬러버스
	株式會社COLORVERSE JAPAN(*5)	-
	(주)알피지게이트	(주)알피지게이트
	-	COMINO株式會社
(당기 거래 또는 채권·채무 잔액이 있는) 기타특수관계자(*1)	METABORA SINGAPORE PTE. LTD	METABORA SINGAPORE PTE. LTD
	Kakao Games Japan Corp.	Kakao Games Japan Corp.
	-	(주)엔글
	-	(주)메타보라

(*1) 기업회계기준서 제1024호 '특수관계자 공시'에 따른 특수관계자 범위에 포함되지 않으나 독점

규제 및 공정거래법에 따른 동일한 대규모기업집단 소속회사를 포함하고 있습니다.

(*2) (주)맘모식스의 종속기업입니다.

(*3) 종속기업인 (주)에이치앤씨게임즈의 관계기업입니다.

(*4) 종속기업인 (주)넥스포츠의 관계기업입니다.

(*5) 관계기업인 (주)컬러버스의 종속기업입니다.

(2) 보고기간 종료 일 현재 특수관계자와의 주요 거래내역은 다음과 같습니다.

(당분기)

(단위 : 천원)

특수관계자의 명칭	영업수익 등(*2)			영업비용 등(*2)		
	매출	이자수익	기타수익	지급수수료	이자비용	기타비용
유의적 영향력을 행사하는 기업						
(주)카카오	4,947,987	-	-	39,111	-	450
(주)카카오게임즈	187,638	-	-	-	123,633	-
소 계	5,135,625	-	-	39,111	123,633	450
종속기업						
(주)님블뉴런	-	425,140	-	-	-	102,225
(주)마그넷	-	4,684	-	-	-	12,778
(주)에이치앤씨게임즈	-	216,145	-	-	-	-
(주)넥스포츠	-	1,359	-	-	-	3,194
(주)어드엑스플러스	4,111,518	-	-	1,747,603	-	-
(주)엔플라이스튜디오(*1)	-	-	-	-	103,973	-
(주)엔크로키	-	10,322	-	-	-	-
소 계	4,111,518	657,650	-	1,747,603	103,973	118,197
관계기업 및 공동기업						
(주)알피지게이트	-	17,203	-	-	-	-
소 계	-	17,203	-	-	-	-
기타 특수관계자						
METABORA SINGAPORE PTE. LTD.	-	-	52,600	-	-	-
Kakao Games Japan Corp.	-	-	-	26,271	-	-
소 계	-	-	52,600	26,271	-	-
합 계	9,247,143	674,853	52,600	1,812,985	227,606	118,647

(*1) 당분기 중 회사와 합병으로 소멸하였으며, 합병 전까지의 거래 내역을 기재하였습니다.

(*2) 계약상의 조건에 의하여 회사와 특수관계자 간 순액으로 인식한 거래가 존재합니다.

(전분기)

(단위 : 천원)

특수관계자의 명칭	영업수익 등			영업비용 등	무형자산의 취득
	매출	이자수익	기타수익	지급수수료	
유의적 영향력을 행사하는 기업					
(주)카카오	-	-	-	38,041	-
(주)카카오게임즈	217,464	-	-	-	-

소 계	217,464	-	-	38,041	-
종속기업					
(주)님블뉴런	-	291,557	3,335	-	-
(주)마그넷	-	22,264	-	8,749	-
(주)에이치앤씨게임즈	-	217,395	-	-	-
(주)넥스포츠	-	24,945	-	-	-
소 계	-	556,161	3,335	8,749	-
관계기업 및 공동기업					
(주)망고스틴	-	1,129	-	-	-
소 계	-	1,129	-	-	-
기타 특수관계자					
(주)티앤케이팩토리	617	-	-	-	-
Kakao Games Japan Corp.	-	-	-	57,065	-
(주)메타보라	-	-	-	-	1,136,150
소 계	617	-	-	57,065	-
합 계	218,081	557,290	3,335	103,855	1,136,150

(3) 보고기간 종료일 현재 특수관계자에 대한 채권·채무의 내역은 다음과 같습니다.

(당분기말)

(단위 : 천원)

특수관계자의 명칭	채권					채무		
	매출채권	기타채권	미수수익	대여금	선금금	미지급금	미지급비용	차입금
유의적 영향력을 행사하는 기업								
(주)카카오	789,477	-	-	-	-	9,318	-	-
(주)카카오게임즈	58,540	-	-	-	-	-	123,633	4,500,000
소 계	848,017	-	-	-	-	9,318	123,633	4,500,000
종속기업								
(주)님블뉴런	81,187	1,420,428	535,380	12,045,000	-	-	-	-
(주)마그넷	3,630	71,015	-	-	-	-	-	-
(주)에이치앤씨게임즈	-	-	282,416	8,000,000	-	-	-	-
(주)넥스포츠	4	-	-	-	-	-	-	-
(주)애드엑스플러스	2,293,090	-	-	-	-	355,824	-	-
(주)엔크로키	-	-	33,838	300,000	-	-	-	-
소 계	2,377,911	1,491,443	851,634	20,345,000	-	355,824	-	-
관계기업 및 공동기업								
(주)알피지게이트	-	-	21,740	500,000	-	-	-	-
소 계	-	-	21,740	500,000	-	-	-	-
기타 특수관계자								
(주)메타보라	-	-	-	-	51,874	57,061	-	-
Kakao Games Japan Corp.	-	-	-	-	-	6,496	-	-
소 계	-	-	-	-	-	63,557	-	-
합 계	3,225,928	1,491,443	873,374	20,845,000	51,874	428,699	123,633	4,500,000

(전기말)

(단위 : 천원)

특수관계자의 명칭	채권				채무		
	매출채권	기타채권	대여금	미수수익	미지급금	미지급비용	차입금
유의적 영향력을 행사하는 기업							
(주)카카오	728,904	-	-	-	8,598	-	-
(주)카카오게임즈	43,715	-	-	-	-	-	-
소 계	772,619	-	-	-	8,598	-	-
종속기업							
(주)님블뉴런	10,371	2,185,931	11,045,000	329,825	-	-	-
(주)마그넷	9,952	428,505	-	181,936	-	-	-
(주)에이치앤씨게임즈	-	-	8,000,000	-	-	-	-
(주)박스포츠	2,430	68,309	-	-	-	-	-
(주)애드엑스플러스	-	-	-	-	478,282	-	-
(주)엔플라이스튜디오	-	-	-	-	-	62,384	11,000,000
(주)엔크로키	-	-	300,000	23,517	-	-	-
소 계	22,753	2,682,745	19,345,000	535,278	478,282	62,384	11,000,000
관계기업 및 공동기업							
(주)알피지게이트	-	-	500,000	4,537	-	-	-
소 계	-	-	500,000	4,537	-	-	-
기타 특수관계자							
Kakao Games Japan Corp.	-	-	-	-	10,294	-	-
소 계	-	-	-	-	10,294	-	-
합 계	795,372	2,682,745	19,845,000	539,815	497,174	62,384	11,000,000

(4) 보고기간 종료일 현재 특수관계자와의 자금거래 내역은 다음과 같습니다.

(당분기)

(단위 : 천원)

특수관계자의 명칭	자금대여거래		자금차입거래		금융상품거래		리스거래(*1)		현금출자
	대여	회수	차입	상환	투자	회수	회수	상각	
유의적 영향력을 행사하는 기업									
(주)카카오게임즈	-	-	4,500,000	-	-	-	-	-	-
소 계	-	-	4,500,000	-	-	-	-	-	-
종속기업									
(주)마그넷	-	-	-	-	-	-	48,048	4,684	-
(주)박스포츠	60,000	60,000	-	-	-	-	11,558	1,131	250,000
(주)нім블뉴런(*2)	2,500,000	1,500,000	-	-	8,000,000	-	406,157	39,405	-
프리티비지(주)(*2)	-	-	-	-	500,000	-	-	-	-
(주)맘모식스	-	-	-	-	-	-	-	-	999,999
소 계	2,560,000	1,560,000	-	-	8,500,000	-	465,763	45,220	1,249,999
관계기업 및 공동기업									
(주)컬러버스(*2)	-	-	-	-	1,500,000	-	-	-	-
소 계	-	-	-	-	1,500,000	-	-	-	-
합 계	2,560,000	1,560,000	4,500,000	-	10,000,000	-	465,763	45,220	1,249,999

(*1) 회사가 특수관계자와의 전대차 계약에 따라 수취한 리스 채권 관련 금액입니다.

(*2) 금융상품거래는 회사가 인수한 특수관계자의 전환사채입니다.

(전분기)

(단위 : 천원)

특수관계자의 명칭	자금대여거래		금융상품거래		리스거래		현금출자
	대여	회수	투자	회수	회수	상각	
종속기업							
(주)нім블뉴런	-	-	28,000,000	-	416,111	49,837	-
(주)마그넷	150,000	2,400,000	-	-	52,014	6,230	4,510,649
(주)에이치앤씨게임즈	-	4,500,000	-	-	-	-	4,800,000
(주)박스포츠	-	1,999,000	-	-	13,003	1,557	2,200,000
소 계	150,000	8,899,000	28,000,000	-	481,128	57,624	11,510,649
관계기업 및 공동기업							
(주)망고스틴	-	-	-	-	-	-	-
COMINO株式會社	-	-	-	-	-	-	502,107
소 계	-	-	-	-	-	-	502,107
합 계	150,000	8,899,000	28,000,000	-	481,128	57,624	12,012,755

(5) 보고기간 종료일 현재 특수관계자에게 제공한 보증금액은 다음과 같습니다.

(단위 : 천원)

구 분	제공받는 자	지급 보증액	지급 보증처
종속기업	(주)нім블뉴런	617,967	4:33 United-코나 청년창업투자조합

(6) 당분기 및 전분기 중 주요경영진에 대한 보상의 내용은 다음과 같습니다.

(단위 : 천원)

구 분	당분기	전분기
급여	434,053	375,000
퇴직급여	36,584	101,081
주식보상비용	40,038	41,354
합 계	510,675	517,435

6. 배당에 관한 사항

당사는 과거 누적 결손금 발생 등으로 최근 5년간 배당을 실시하지 않았습니다. 상법상 배당가능재원 확보 시, 회사 정관 규정에 의거하여 이익규모 및 미래성장을 위한 투자재원 확보, 기업의 재무구조 건전성 유지 등의 요인을 종합적으로 고려하여 배당정책을 결정할 예정입니다.

가. 배당에 관한 회사의 정책

당사 정관은 배당에 관한 사항에 대하여 아래와 같이 정하고 있습니다.

제52조 (이익배당)

- ① 이익의 배당은 금전 또는 금전 외의 재산으로 할 수 있다.
- ② 1항의 배당은 매결산기말 현재의 주주명부에게 기재된 주주 또는 등록된 질권자에게 지급한다.
- ③ 이익배당은 주주총회의 결의로 정한다.
- ④ 이익의 배당을 주식으로 하는 경우 회사가 수종의 주식을 발행한 때에는 주주총회의 결의로 그와 다른 종류의 주식으로도 할 수 있다.

제53조 (분기배당)

- ① 이 회사는 이사회 결의로 사업년도 개시일로부터 3월, 6월 및 9월의 말일(이하 “분기배당 기준일”이라 함)의 주주에게 「자본시장과 금융투자업에 관한 법률」 제 165조의 12에 의한 분기배당을 할 수 있다. 분기 배당은 금전으로 한다.
- ② 제1항의 분기배당은 이사회 결의로 하되, 그 결의는 제1항의 각 기준일 이후 45일 내에 하여야 한다.
- ③ 분기배당은 직전결산기의 재무상태표(대차대조표)상의 순자산액에서 다음 각호의 금액을 공제한 액을 한도로 한다.
 1. 직전결산기의 자본금의 액
 2. 직전결산기까지 적립된 자본준비금과 이익준비금의 합계액
 3. 상법시행령 제19조에서 정한 미실현이익
 4. 직전결산기까지 정관의 규정 또는 주주총회의 결의에 의하여 특정목적을 위해 적립한 임의 준비금
 5. 분기배당에 따라 당해 결산기에 적립하여야 할 이익준비금
 6. 당해 영업년도 중에 분기배당이 있었던 경우 그 금액의 합계액
 7. 직전결산기의 정기주주총회에서 이익배당하기로 정한 금액
- ④ 사업년도 개시일 이후 제1항의 각 기준일 이전에 신주를 발행한 경우 (준비금의 자본전입, 주식배당, 전환사채의 전환청구, 신주인수권부사채의 신주인수권 행사의 경우를 포함한다)에는 분기배당에 관해서는 당해 신주는 직전사업년도말에 발행된 것으로 본다.

제54조 (배당금지급청구서의 소멸시효)

- ① 배당금의 지급청구권은 5년간 이를 행사하지 아니하면 소멸시효가 완성된다.
- ② 제1항의 시효의 완성으로 인한 배당금은 회사에 귀속한다.

나. 배당의 제한에 관한 사항

배당금 산정 시 자기주식은 대상에서 제외합니다.

다. 자기주식 매입 및 소각계획

당사는 관련규정을 준수하여 자기주식에 대한 정책을 검토할 계획입니다.

라. 주요배당지표

구 분	주식의 종류	당기	전기	전전기
		제9기 3분기	제8기	제7기
주당액면가액(원)		500	500	500
(연결)당기순이익(백만원)		-12,333	-162,019	77,671
(별도)당기순이익(백만원)		-	-153,277	85,299
(연결)주당순이익(원)		-276	-4,679	3,451
현금배당금총액(백만원)		-	-	-
주식배당금총액(백만원)		-	-	-
(연결)현금배당성향(%)		-	-	-
현금배당수익률(%)	보통주	-	-	-
	-	-	-	-
주식배당수익률(%)	보통주	-	-	-
	-	-	-	-
주당 현금배당금(원)	보통주	-	-	-
	-	-	-	-
주당 주식배당(주)	보통주	-	-	-
	-	-	-	-

주) (연결)당기순이익: 지배기업 소유주지분 기준 당기순이익

마. 과거 배당 이력

(단위: 회, %)

연속 배당횟수		평균 배당수익률	
분기(중간)배당	결산배당	최근 3년간	최근 5년간
-	-	-	-

7. 증권의 발행을 통한 자금조달에 관한 사항

7-1. 증권의 발행을 통한 자금조달 실적

[지분증권의 발행 등과 관련된 사항]

가. 증자(감자)현황

(기준일 : 2023년 09월 30일)

(단위 : 원, 주)

주식발행 (감소)일자	발행(감소) 형태	발행(감소)한 주식의 내용				
		종류	수량	주당 액면가액	주당발행 (감소)가액	비고
2019.03.06	전환권행사	보통주	46,490	500	10,755	발행회차: 제2회
2019.04.15	주식매수선택권행사	보통주	145,895	500	2,345	-
2019.05.09	전환권행사	보통주	46,490	500	10,755	발행회차: 제2회
2019.05.14	전환권행사	보통주	278,940	500	10,755	발행회차: 제3회
2019.08.31	유상증자(제3자배정)	보통주	1,474,926	500	6,780	-
2020.08.18	주식매수선택권행사	보통주	16,900	500	7,980	발행회차: 제3회
2020.12.03	전환권행사	보통주	278,940	500	10,755	-
2020.12.23	주식매수선택권행사	보통주	29,500	500	7,980	-
2020.12.23	주식매수선택권행사	보통주	12,100	500	10,240	-
2021.02.05	전환권행사	보통주	464,900	500	10,755	발행회차: 제2회
2021.02.06	유상증자(제3자배정)	보통주	7,515,336	500	25,750	-
2021.04.28	주식매수선택권행사	보통주	18,400	500	7,980	-
2021.04.28	주식매수선택권행사	보통주	5,600	500	10,240	-
2021.09.15	주식매수선택권행사	보통주	38,300	500	7,980	-
2021.09.15	주식매수선택권행사	보통주	3,600	500	10,240	-
2022.01.03	주식매수선택권행사	보통주	40,600	500	7,980	-
2022.01.03	주식매수선택권행사	보통주	19,900	500	10,240	-
2022.03.24	주식매수선택권행사	보통주	32,000	500	7,980	-
2022.03.24	주식매수선택권행사	보통주	13,700	500	10,240	-
2022.04.13	전환권행사	보통주	1,135,202	500	8,809	발행회차: 제4회(주1)
2022.06.28	주식매수선택권행사	보통주	13,100	500	10,240	-
2022.11.03	유상증자(제3자배정)	보통주	13,400,606	500	14,941	(주)애드엑스 흡수합병(주2)
2022.11.30	주식매수선택권행사	보통주	1,600	500	10,240	-
2022.12.29	주식매수선택권행사	보통주	10,000	500	7,980	-
2022.12.29	주식매수선택권행사	보통주	2,400	500	10,240	-
2023.03.30	주식매수선택권행사	보통주	74,098	500	4,972	-
2023.03.30	주식매수선택권행사	보통주	10,000	500	7,980	-
2023.09.26	주식매수선택권행사	보통주	11,111	500	4,972	-
2023.09.26	주식매수선택권행사	보통주	30,000	500	2,524	-

[채무증권의 발행 등과 관련된 사항]

채무증권 발행실적

(기준일 : 2023.09.30)

(단위 : 백만원, %)

발행회사	증권종류	발행방법	발행일자	권면(전자등록)총액	이자율	평가등급	만기일	상환	주관회사
------	------	------	------	------------	-----	------	-----	----	------

						(평가기관)		여부	
(주)님블뉴런 (주1)	회사채	사모	2016.08.10	500	0.0	-	2023.10.09	미상환	-
(주)님블뉴런 (주2)	회사채	사모	2018.12.26	100	0.0	-	2023.12.26	부분상환	-
(주)님블뉴런 (주3, 주5)	회사채	사모	2020.12.15	5,000	0.0	-	2025.12.15	일부전환	-
(주)님블뉴런 (주4)	회사채	사모	2021.01.15	1,650	0.0	-	2026.01.15	부분상환	-
(주)님블뉴런 (주5)	회사채	사모	2022.02.15	13,000	0.0	-	2027.02.15	미상환	-
(주)님블뉴런 (주5)	회사채	사모	2022.07.28	15,000	0.0	-	2027.07.27	미상환	-
(주)님블뉴런 (주5)	회사채	사모	2023.03.29	5,000	0.0	-	2028.03.29	미상환	-
(주)님블뉴런 (주6)	회사채	사모	2023.07.14	3,000	0.0	-	2028.07.13	미상환	-
합 계	-	-	-	43,250	-	-	-	-	-

주1) 상기 2016년 8월 10일 발행한 전환사채는 2018년 12월 31일자로 (주)오울블루(現 (주)님블뉴런)에 합병된 (주)아크 베어즈가 발행한 내역입니다. 해당 전환사채는 2023년 10월 4일자 변경합의계약에 따라 만기일을 2023년 12월 29일로 연장하였습니다.

주2) 2022년 3월 18일자로 10억원, 2022년 9월 26일자로 4억원을 부분 상환하였습니다.

주3) 2022년 12월 13일자로 50억원을 일부 전환하였습니다.

주4) 2022년 4월 15일자로 1억원을 부분 상환하였습니다.

주5) 해당 사채는 지배회사인 (주)법툰이 인수하였습니다.

주6) 보고서 작성일 기준 이후인 2023.11.01 2020.12.15 발행 전환사채와 2022.02.15 전환사채의 일부 전환을 결정하였습니다.

주7) 상기 이자율은 표면이자율입니다.

기업어음증권 미상환 잔액

(기준일 : 2023.09.30)

(단위 : 백만원)

잔여만기		10일 이하	10일초과 30일이하	30일초과 90일이하	90일초과 180일이하	180일초과 1년이하	1년초과 2년이하	2년초과 3년이하	3년 초과	합 계
미상환 잔액	공모	-	-	-	-	-	-	-	-	-
	사모	-	-	-	-	-	-	-	-	-
	합계	-	-	-	-	-	-	-	-	-

단기사채 미상환 잔액

(기준일 : 2023.09.30)

(단위 : 백만원)

잔여만기		10일 이하	10일초과 30일이하	30일초과 90일이하	90일초과 180일이하	180일초과 1년이하	합 계	발행 한도	잔여 한도
미상환 잔액	공모	-	-	-	-	-	-	-	-
	사모	-	-	-	-	-	-	-	-
	합계	-	-	-	-	-	-	-	-

회사채 미상환 잔액

(기준일 : 2023.09.30)

(단위 : 백만원)

잔여만기		1년 이하	1년초과 2년이하	2년초과 3년이하	3년초과 4년이하	4년초과 5년이하	5년초과 10년이하	10년초과	합 계
미상환 잔액	공모	-	-	-	-	-	-	-	-
	사모	600	-	1,650	-	-	-	-	2,250
	합계	600	-	1,650	-	-	-	-	2,250

신종자본증권 미상환 잔액

(기준일 : 2023.09.30)

(단위 : 백만원)

잔여만기		1년 이하	1년초과 5년이하	5년초과 10년이하	10년초과 15년이하	15년초과 20년이하	20년초과 30년이하	30년초과	합 계
미상환 잔액	공모	-	-	-	-	-	-	-	-
	사모	-	-	-	-	-	-	-	-
	합계	-	-	-	-	-	-	-	-

조건부자본증권 미상환 잔액

(기준일 : 2023.09.30)

(단위 : 백만원)

잔여만기		1년 이하	1년초과 2년이하	2년초과 3년이하	3년초과 4년이하	4년초과 5년이하	5년초과 10년이하	10년초과 20년이하	20년초과 30년이하	30년초과	합 계
미상환 잔액	공모	-	-	-	-	-	-	-	-	-	-
	사모	-	-	-	-	-	-	-	-	-	-
	합계	-	-	-	-	-	-	-	-	-	-

7-2. 증권의 발행을 통해 조달된 자금의 사용실적

가. 사모자금의 사용내역

(기준일 : 2023.09.30)

(단위 : 백만원)

구 분	회차	납입일	주요사항보고서의 자금사용 계획		실제 자금사용 내역		차이발생 사유 등
			사용용도	조달금액	내용	금액	
제3자배정 유상증자	-	2021.02.05	운영자금 및 타법인증권 취득자금	193,520	운영자금 및 타법인증권 취득자금	193,520	-

8. 기타 재무에 관한 사항

가. 재무제표 재작성 등 유의사항

해당사항이 없습니다.

나. 연결재무제표에 영향을 미칠수 있는 중요한 사항

1) 합병, 분할, 자산양수도, 영업양수도에 관한 사항

(1) 합병

① 연결종속회사 (주)넥스포츠는 (주)넵툰마스터를 2021년 10월 15일 기준으로 흡수합병하였습니다. 합병법인인 (주)넥스포츠와 피합병법인인 (주)넵툰마스터의 합병비율은 1 : 0 입니다.

구분	합병법인	피합병법인
법인명	주식회사 넥스포츠	주식회사 넵툰마스터
합병 후 존속여부	존속	소멸
대표이사	정욱	유태웅
발행주식의 종류 및 수	보통주 37,300주(액면 500원)	보통주 1,050,000주(액면 500원)

② 연결종속회사 (주)에이치엔씨게임즈는 종속회사 (주)펠릭스랩, (주)지우게임즈, (주)엔프렌즈게임즈, (주)에픽스튜디오를 2021년 12월 17일 기준으로 흡수 합병하였습니다. 합병법인인 (주)에이치엔씨게임즈와 피합병법인의 합병비율은 1 : 0 입니다.

구분	합병법인	피합병법인
법인명	주식회사 에이치엔씨게임즈	주식회사 펠릭스랩 주식회사 지우게임즈 주식회사 엔프렌즈게임즈 주식회사 에픽스튜디오
합병 후 존속여부	존속	소멸
대표이사	손호준	(주)펠릭스랩(손호준) (주)지우게임즈(손호준) (주)엔프렌즈게임즈(손호준) (주)에픽스튜디오(손호준)
발행주식의 종류 및 수	보통주 453,333주 (액면 500원)	(주)펠릭스랩(보통주 4,000,000주 / 액면 500원) (주)지우게임즈(보통주 250,000주 / 액면 100원) (주)엔프렌즈게임즈(보통주 265,300주 / 액면 500원) (주)에픽스튜디오(보통주 820,000 / 액면 500원)

③ (주)넵툰은 (주)애드엑스를 2022년 11월 01일을 합병기일로 흡수합병하였습니다. 합병법인인 (주)넵툰과 피합병법인인 (주)애드엑스의 합병비율은 1 : 99.0648914 이며, 합병으로 발행한 신주는 기명식보통주 13,400,606주, 합병가액은 14,941원/주 입니다.

구분	합병법인	피합병법인
----	------	-------

법인명	주식회사 법툰	주식회사 애드엑스
합병 후 존속여부	존속	소멸
대표이사	정욱, 유태웅	강윤빈
발행주식의 종류 및 수	보통주 33,008,224주(액면 500원)	보통주 135,271주(액면 500원)

구 분	(합병회사)		(피합병회사)
	(주)법툰		(주)애드엑스
이사회결의일	2022년 08월 01일		2022년 08월 01일
합병계약일	2022년 08월 01일		2022년 08월 01일
주주확정기준일	2022년 08월 26일		-
주주명부 폐쇄기간	시작일	-	-
	종료일	-	-
주주총회 소집공고일	2022년 09월 14일		-
합병반대의사통지 접수기간	시작일	2022년 09월 14일	-
	종료일	2022년 09월 28일	-
합병승인을 위한 주주총회(이사회) 일자	2022년 09월 29일		2022년 09월 29일
주식매수청구권 행사기간	시작일	2022년 09월 29일	-
	종료일	2022년 10월 19일	-
구주권제출기간	시작일	-	2022년 09월 29일
	종료일	-	2022년 10월 31일
채권자 이의제출기간	시작일	2022년 09월 29일	2022년 09월 29일
	종료일	2022년 10월 31일	2022년 10월 31일
합병기일	2022년 11월 01일		
합병종료보고 주주총회 갈음 이사회 공고일	2022년 11월 01일		
합병등기 신청예정일	2022년 11월 03일		
신주의 상장예정일	2022년 11월 18일		

④ (주)법툰은 (주)엔플라이스튜디오를 2023년 03월 17일을 합병기일로 흡수합병하였습니다. 합병법인인 (주)법툰과 피합병법인인 (주)엔플라이스튜디오의 합병비율은 1 : 0 입니다.

구분	합병법인	피합병법인
법인명	주식회사 법툰	주식회사 엔플라이스튜디오
합병 후 존속여부	존속	소멸
대표이사	유태웅, 강윤빈	강윤빈
발행주식의 종류 및 수	보통주 33,008,224주(액면 500원)	보통주 1,000주(액면 10,000원)

구분	날짜
합병 계약 체결 이사회결의일	2023-01-16
합병계약일	2023-01-17

주주확정기준일*(주1)		2023-01-31
소규모합병 공고일		2023-01-31
합병 반대의사 통지 접수기간	시작일	2023-01-31
	종료일	2023-02-14
합병승인 주주총회 같음 이사회 결의일*(주2)		2023-02-15
채권자 이의제출 공고일		2023-02-15
채권자 이의제출기간	시작일	2023-02-15
	종료일	2023-03-16
합병기일		2023-03-17
합병종료보고 주주총회 같음 이사회 결의 및 공고*(주3)		2023-03-17
합병 등기 예정일자		2023-03-20

⑤ (주)넵툰은 (주)애드엑스플러스, 리메이크디지털(주), (주)마그넷을 흡수합병하기 위하여 2023년 8월 23일 흡수합병 계약 체결 이사회, 2023년 9월 27일 합병계약 승인 이사회(소규모합병) 결의를 하였습니다. 보고서 작성 기준일 이후인 11월 1일을 합병기일로 합병 절차를 완료하였습니다.

구분	합병법인	피합병법인		
법인명	(주)넵툰	(주)애드엑스플러스	리메이크디지털(주)	(주)마그넷
합병 후 존속여부	존속	소멸	소멸	소멸
대표이사	유태웅, 강율빈	강율빈	남산성	유태웅
발행주식의 종류 및 수	보통주 46,548,039주 (액면 500원)	보통주 100,000주 (액면 500원)	보통주 132,032주 (액면 100원)	보통주 54,064주 (액면 5000원)

구분		㈜애드엑스플러스	리메이크디지털(주)	㈜마그넷
주주확정기준일 공시/공고		2023년 08월 23일	2023년 08월 25일	2023년 08월 25일
합병계약 체결일		2023년 08월 25일	2023년 08월 25일	2023년 08월 25일
주주확정 기준일		2023년 09월 08일	2023년 09월 11일	2023년 09월 12일
소규모합병 공고일		2023년 09월 08일	2023년 09월 11일	2023년 09월 12일
소규모합병반대의사통지	시작일	2023년 09월 08일	2023년 09월 11일	2023년 09월 12일
	종료일	2023년 09월 22일	2023년 09월 25일	2023년 09월 26일
합병승인 이사회 결의일		2023년 09월 27일	2023년 09월 27일	2023년 09월 27일
채권자 이의제출기간	시작일	2023년 09월 27일	2023년 09월 27일	2023년 09월 27일
	종료일	2023년 10월 31일	2023년 10월 31일	2023년 10월 31일
합병기일		2023년 11월 01일 (오전 00시 00분)	2023년 11월 01일 (오전 00시 00분)	2023년 11월 01일 (오전 00시 00분)
합병종료보고 같음 이사회결의일		2023년 11월 01일	2023년 11월 01일	2023년 11월 01일
합병 등기일(예정)		2023년 11월 02일	2023년 11월 02일	2023년 11월 02일

(2) 자산양수도

① 당사는 2020년 4월 21일자로 (주)크라프트톤 보통주 80,000주를 HTK INVESTMENT HK, LIMITED 외 1인에게 총 46,400백만원에 양도하였습니다.

자세한 사항은 당사가 2020년 4월 21일자로 공시한 '주요사항보고서(타법인 주식 및 출자증권 양도 결정)' 및 '합병등종료보고서(자산양수도)' 를 참고하시기 바랍니다.

구분	양수인 1	양수인 2
회사명(성명)	HTK INVESTMENT HK, LIMITED	HTK DIRECT INVESTMENT, LIMITED
거래주식수(주)	64,000	16,000

② 당사는 2021년 10월 16일자로 (주)퍼피레드(現 (주)컬러버스) 보통주 19,964주를 (주)퍼피레드(現 (주)컬러버스) 및 (주)퍼피레드(現 (주)컬러버스) 주주 6인에게 총 31,000백만원에 양수하였습니다.

자세한 사항은 당사가 2021년 10월 14일자로 공시한 '주요사항보고서(타법인 주식 및 출자증권 양수 결정)' 및 2021년 10월 18일자로 공시한 '합병등종료보고서(자산양수도)' 를 참고하시기 바랍니다.

구분	양도인 1	양도인 2
회사명(성명)	(주)퍼피레드(現 (주)컬러버스)	(주)퍼피레드(現 (주)컬러버스) 주주 6인 (이용수, 진세형, 이수창, 김진수, 주영환, 편민정)
주식의 종류	전환우선주 (제3자배정 유증 신주 취득)	보통주 (구주 매입)
거래주식수(주)	12,880	7,084

③ 당사는 2023년 3월 29일자로 리메이크디지털(주) 보통주 111,666주, RCPS 20,366주를 (주)디렉터스컴퍼니에게 총 5,500백만원에 양수하였습니다.

구분	양도인
회사명(성명)	(주)디렉터스컴퍼니
주식의 종류 및거래주식수(주)	보통주 111,666주 RCPS 20,366주

다. 대손충당금 설정 현황

1) 최근 3사업연도의 계정과목별 대손충당금 설정내역

[단위: 천원, %]

구분	계정과목	채권 금액	대손충당금	대손충당금 설정률
제9기 3분기 (2023년 3분기)	매출채권	19,903,044	74,207	0.37%
	미수금	208,905	-	-
	합 계	20,111,949	74,207	0.37%
제8기 (2022년)	매출채권	11,945,604	84,523	0.71%
	미수금	311,423	138	0.04%

	합 계	12,257,027	84,661	0.70%
제7기 (2021년)	매출채권	2,370,684	4,054	0.17%
	미수금	1,614,112	-	0.00%
	합 계	3,984,796	4,054	0.17%

주1) 상기 내용은 연결재무제표 기준입니다.

2) 대손충당금 변동 현황

[단위: 천원, %]

구 분	제9기 3분기	제8기	제7기
1. 기초 대손충당금 잔액합계	84,662	4,054	4,525
2. 순대손처리액(① - ② ± ③)	-	-	-
① 대손처리액(상각채권액)	-	-	-
② 상각채권회수액	-	-	-
③ 기타증감액(주2)	9,173	61,337	-
3. 대손상각비 계상(환입)액	(19,628)	20,639	507
4. 미사용금액 환입	-	(1,369)	(978)
5. 기말 대손충당금 잔액합계	74,207	84,662	4,054

주1) 상기 내용은 연결재무제표 기준입니다.

주2) 연결범위 변동 및 제각

3) 매출채권관련 대손충당금 설정 방침

(1) 대손충당금 설정 방침

재무상태표일 현재의 매출채권과 기타채권 잔액에 대하여 과거의 대손 경험률과 장래의 대손예상액을 기초로 대손충당금을 설정

(2) 대손경험률과 대손예상액 산정 근거

- 대손경험률 : 매월 채권에 대한 회수율을 근거로 대손 경험률을 산정
- 대손예상액 : 채무자의 파산, 강제집행, 사망, 실종 등으로 회수가 불가능할 경우 100% 범위에서 합리적인 대손 추산액 결정

(3) 대손처리기준 : 매출채권 등에 대해 아래와 같은 사유발생 시 실대손처리

- 파산, 부도, 강제집행, 사업의 폐지, 채무자의 사망, 실종 행방불명으로 인해 채권의 회수불능이 객관적으로 입증된 경우
- 소송에 패소하였거나 법적 청구권이 소멸한 경우
- 외부 채권회수 전문기관이 회수가 불가능하다고 통지한 경우
- 회수에 따른 비용이 채권금액을 초과하는 경우
- 채권에 대한 권리 발생으로부터 3년 이상 경과된 경우

4) 경과기간별 매출채권 잔액 현황

① 연결기준

[기준일: 2023.09.30]

[단위: 천원]

구분	6월 이하	6월 초과 1년 이하	1년 초과 3년 이하	3년 초과	계
일반	18,575,521	-	-	-	18,575,521
특수관계자	1,327,523	-	-	-	1,327,523
계	19,903,044	-	-	-	19,903,044
구성비율	100%	0%	0%	0%	100%

② 별도기준

[기준일: 2023.09.30]

[단위: 천원]

구분	6월 이하	6월 초과 1년 이하	1년 초과 3년 이하	3년 초과	계
일반	5,046,379	-	-	-	5,046,379
특수관계자	3,225,929	-	-	-	3,225,929
계	8,272,308	-	-	-	8,272,308
구성비율	100%	0%	0%	0%	100%

라. 재고자산

1) 최근 3사업연도의 재고자산의 사업부문별 보유현황

① 연결기준

[단위 : 천원]

구분	계정과목	제9기 3분기	제8기	제7기	비고
게임 IP 상품	상 품	26,769	17,417	554	-
합 계		26,769	17,417	554	-
총자산대비 재고자산 구성비율(%) [재고자산합계÷기말자산총계×100]		0.0063	0.0000	0.0001	-
재고자산회전율(회수) [연환산 매출원가÷{(기초재고+기말재고)÷2}]		0.0	0.0	0.0	-

② 별도기준

별도기준의 재고자산은 없습니다.

2) 재고자산의 실사내역 등

① 실사일자

재고실사는 매년 12월말 기준 연 1회 진행하고 있습니다.

② 실사방법

자체 재고실사의 경우 반기마다 전수조사로 수행하고 있습니다.

외부감사인은 당사의 재고실사에 입회/확인하고 일부 항목에 대해 표본을 추출하여 그 실재성을 확인하고 있습니다.

라. 공정가치 평가

당사의 공정가치 평가에 대한 세부 내용은 'Ⅲ. 재무에 관한 사항 - 3. 연결재무제표 주석 - 5. 금융상품의 공정가치' 항목을 참고하시기 바랍니다.

IV. 이사의 경영진단 및 분석의견

당사는 기업공시서식 작성기준에 따라 분·반기보고서의 경우에는 본 항목을 기재하지 않습니다.

V. 회계감사인의 감사의견 등

1. 외부감사에 관한 사항

가. 회계감사인의 명칭 및 감사의견

사업연도	감사인	감사의견	강조사항 등	핵심감사사항
제9기 3분기 (당기)	대주회계법인	-	-	(연결) 영업권 손상평가 (별도) 종속기업투자주식 손상평가
제8기 (전기)	대주회계법인	적정	-	(연결) 영업권 손상평가 (별도) 종속기업투자주식 손상평가
제7기 (전전기)	대주회계법인	적정	-	(연결) 영업권 손상평가 (별도) 종속기업투자주식 손상평가

나. 감사용역 체결현황

사업연도	감사인	내 용	감사계약내역		실제수행내역	
			보수	시간	보수	시간
제9기 3분기 (당기)	대주회계법인	K-IFRS 반기 연결재무제표, 재무제표 검토 연간 연결 재무제표, 재무제표 감사	270	2,053	70	630
제8기 (전기)	대주회계법인	K-IFRS 반기 연결재무제표, 재무제표 검토 연간 연결 재무제표, 재무제표 감사	250	2,275	250	2,125
제7기 (전전기)	대주회계법인	K-IFRS 반기 연결재무제표, 재무제표 검토 연간 연결 재무제표, 재무제표 감사	150	1,307	150	1,752

다. 회계감사인과의 비감사용역 계약체결 현황

사업연도	계약체결일	용역내용	용역수행기간	용역보수	비고
제9기 3분기(당기)	-	-	-	-	-
제8기(전기)	-	-	-	-	-
제7기(전전기)	-	-	-	-	-

라. 내부감사기구가 회계감사인과 논의한 결과

구분	일자	참석자	방식	주요 논의 내용
1	2023.02.10	회사측: 감사 외 감사인측: 담당이사 외	대면회의	결산감사 결과 및 제반 주석공시사항 논의

2	2022.07.22	회사측: 감사 외 감사인측: 담당이사 외	대면회의	감사위원에 대한평가, 핵심감사사항선정 및 감사계획 논의 등
3	2021.02.26	회사측: 재무담당 등 2인 감사인: 업무수행이사, 담당회계사(1인)	대면회의	경영진에게 요청한 서면진술의 내용 설명, 미수정왜곡표시의 존재여부, 핵심감사사항 등 중점 감사사항

2. 내부통제에 관한 사항

가. 내부회계관리제도

일자	독립된 감사인의 내부회계관리제도 감사 또는 검토의견	
2023.03.23	독립된 감사인의 내부회계관리제도 감사 보고서	우리는 2022년 12월 31일 현재 「내부회계관리제도 설계 및 운영 개념체계」에 근거한 주식회사 법률훈(이하 "회사")의 내부회계관리제도를 감사하였습니다. 우리의 의견으로는 회사의 내부회계관리제도는 2022년 12월 31일 현재 「내부회계관리제도 설계 및 운영 개념체계」에 따라 중요성의 관점에서 효과적으로 설계 및 운영되고 있습니다.
2022.03.22	내부회계관리제도 감사 또는 검토의견	경영자의 내부회계관리제도 운영실태 보고서에 대한 우리의 검토 결과, 상기 경영자의 운용실태보고 내용이 중요성의 관점에서 내부회계관리제도 모범규준의 규정에 따라 작성되지 않았다고 판단하게 하는 점이 발견되지 아니하였습니다.
2021.03.22	내부회계관리제도 감사 또는 검토의견	경영자의 내부회계관리제도 운영실태평가보고서에 대한 우리의 검토결과, 상기 경영자의 운영실태보고 내용이 중요성의 관점에서 내부회계관리제도 모범규준 제 5장 '중소기업에 대한 적용'의 규정에 따라 작성되지 않았다고 판단하게 하는 점이 발견되지 아니하였습니다.

VI. 이사회 등 회사의 기관에 관한 사항

1. 이사회에 관한 사항

가. 이사회 구성

본 보고서 작성 기준일 현재 당사의 이사회는 사내이사 4인(정욱, 유태웅, 강율빈, 이옥선), 기타비상무이사 2인(조혁민, 한상우), 사외이사 3인(이석훈, 한승훈, 최용석), 총 9명으로 구성되어 있습니다. 이사회 의장은 정욱 사내이사이며, 이사회 내 위원회로 감사위원회, 인사위원회가 설치되어 있습니다.

각 이사의 주요 이력 및 인적사항은 'VIII.임원 및 직원 등에 관한 사항'의 '임원의 현황' 내용을 참조하시기 바랍니다.

(1) 사외이사 및 그 변동현황

(단위 : 명)

이사의 수	사외이사 수	사외이사 변동현황		
		선임	해임	중도퇴임
9	3	1	-	-

나. 이사회 운영규정의 주요내용

당사는 이사회의 구성 및 권한에 대하여 '이사회 운영규정'을 제정하여 운영하고 있으며, 정관에 의거하여 이사회를 운영하고 있습니다.

구분	조항	내용
구성	제4조	이사회는 이사 전원(사외이사 및 기타비상무이사 포함)으로 구성한다.
의장	제5조	① 이사회의 의장은 대표이사로 한다. 단, 이사회 결의로 정한 이사가 있을 때에는 그 이사를 의장으로 한다. ② 의장이 아래 각호의 사유로 인하여 의장의 직무를 행할 수 없을 때는 의장이 정한 이사나 감사위원장 등의 순으로 그 직무를 대행한다 1. 본인의 사망 또는 실종 2. 사임 또는 해임의 사유가 발생하여, 이사로서의 직무를 수행하지 못할 때 3. 업무상 출장, 개인적인 휴가 등의 사유에 의하여 결의에 참가할 수 없을 때

성립 및 결의방법	제6조	<p>① 이사회 결의는 법령에서 다른 정함이 있는 경우를 제외하고는 이사 과반수의 출석과 출석이사 과반수로 한다. 단, '상법 제397조의2(회사기회유용금지)' 및 '상법 제398조(자기거래금지)'에 해당하는 사안에 대한 이사회 결의는 이사 3분의 2 이상의 수로 한다.</p> <p>② (삭제)</p> <p>③ 이사회 결의에 관하여 특별한 이해관계가 있는 이사는 의결권을 행사하지 못한다. 이 경우, 의결권을 행사할 수 없는 이사의 수는 출석한 이사의 수에 산입하지 아니한다.</p> <p>④ 이사회는 이사의 전부 또는 일부가 직접 회의에 출석하지 아니하고 모든 이사가 음성을 동시에 송수신하는 원격통신수단에 의하여 결의에 참가하는 것을 허용할 수 있다. 이 경우 당해 이사는 이사회에 직접 출석한 것으로 본다.</p> <p>⑤ 의장은 필요하다고 인정할 경우에는 관계임직원 또는 외부인사를 출석시켜 의견을 청취할 수 있다.</p>
운영절차	제7조	<p>① 이사회는 정기이사회와 임시이사회로 한다.</p> <p>② 정기이사회는 분기별 1회 개최한다.</p> <p>③ 임시이사회는 필요에 따라 수시로 개최한다.</p>
	제8조	<p>① 이사회는 의장이 소집한다. 단, 본 조 제2항에 의거하여 의장이 아닌 이사가 소집할 수 있다.</p> <p>② 각 이사는 제1항의 소집권자에게 의안과 그 사유를 명시하여 이사회 소집을 청구할 수 있으며, 소집권자가 정당한 사유 없이 이사회 소집을 하지 아니하는 경우에는 이사회 소집을 청구한 이사가 이사회를 소집할 수 있다.</p>
	제9조	<p>이사회를 소집하는 이사는 이사회 개최 시기 및 장소 그리고 안건을 명시하여 영업일 기준 이사회 3일전까지 각 이사에 통지하여야 한다. 단, 이사 전원의 동의를 있을 경우에는 소집절차를 생략할 수 있다.</p>

다. 주요 의결사항 등

회차	개최 일자	의안내용	가결 여부	사내이사				기타비상무이사		사외이사				
				정욱 (출석률 100%)	유태웅 (출석률 100%)	강을빈 (출석률 100%)	이옥선 (출석률 100%)	조혁민 (출석률 100%)	한상우 (출석률 100%)	이석훈 (출석률 100%)	한승훈 (출석률 100%)	서봉원 (출석률 100%)	최용석 (출석률 100%)	
				찬 반 여부										
1	2023. 01.16	1. 합병계약 체결 승인의 건	가결	찬성	찬성	-	찬성	찬성	찬성	찬성	찬성	찬성	찬성	-
2	2023. 01.19	1. 자회사에 대한 금전소비대차 변경 계약의 건	가결	찬성	찬성	-	찬성	찬성	찬성	찬성	찬성	찬성	찬성	-
3	2023. 02.15	1. (주)엔플라이스튜디오 합병 계획안 승인의 건	가결	찬성	찬성	-	찬성	찬성	찬성	찬성	찬성	찬성	찬성	-
		2. 자회사에 대한 금전소비대차 변경 계약의 건	가결	찬성	찬성	-	찬성	찬성	찬성	찬성	찬성	찬성	찬성	-
		3. 주식매수선택권 부여의 건	가결	찬성	찬성	-	찬성	찬성	찬성	찬성	찬성	찬성	찬성	-
4	2023. 02.24	1. 자금 대여의 건	가결	찬성	찬성	-	찬성	찬성	찬성	찬성	찬성	찬성	찬성	-
		2. 제8기(2022년) 재무제표 및 영업보고서 승인의 건	가결	찬성	찬성	-	찬성	찬성	찬성	찬성	찬성	찬성	찬성	-
		3. 제8기(2022년) 정기주주총회 소집 및 회의 목적 사항 승인의 건	가결	찬성	찬성	-	찬성	찬성	찬성	찬성	찬성	찬성	찬성	-
		4. 제8기(2022년) 내부회계관리제도운영현황 보고	보고	보고	보고	-	보고	보고	보고	보고	보고	보고	보고	-
5	2023. 03.10	1. 자회사에 대한 자금 대여의 건	가결	찬성	찬성	-	찬성	찬성	찬성	찬성	찬성	찬성	찬성	-
		2. (주)에브리바이크 전환사채 투자의 건	가결	찬성	찬성	-	찬성	찬성	찬성	찬성	찬성	찬성	찬성	-
6	2023. 03.17	1. 합병경과 보고 및 공고의 건	가결	찬성	찬성	-	찬성	찬성	찬성	찬성	찬성	찬성	찬성	-
7	2023. 03.29	1. 대표이사 선임의 건(유태웅 대표이사 증임)	가결	찬성	찬성	찬성	찬성	찬성	찬성	찬성	찬성	찬성	찬성	-
		2. 대표이사 선임의 건(강을빈 대표이사 선임)	가결	찬성	찬성	찬성	찬성	찬성	찬성	찬성	찬성	찬성	찬성	-
		3. 대표이사 겸직 승인의 건	가결	찬성	찬성	찬성	찬성	찬성	찬성	찬성	찬성	찬성	찬성	-
		4. (주)남블뉴런 전환사채 투자의 건	가결	찬성	찬성	찬성	찬성	찬성	찬성	찬성	찬성	찬성	찬성	-
		5. 타법인 주식 취득의 건	가결	찬성	찬성	찬성	찬성	찬성	찬성	찬성	찬성	찬성	찬성	-
		6. 타법인 주식 취득의 건	가결	찬성	찬성	찬성	찬성	찬성	찬성	찬성	찬성	찬성	찬성	-

		7. 지점 설치의 건	가결	찬성	찬성	찬성	찬성	찬성	찬성	찬성	찬성	-	찬성
8	2023. 04.07	1. 타법인 주식 취득의 건	가결	찬성	찬성	찬성	찬성	찬성	찬성	찬성	찬성	-	찬성
9	2023. 04.14	1. 운영자금 차입의 건	가결	찬성	찬성	찬성	찬성	찬성	찬성	찬성	찬성	-	찬성
10	2023. 05.11	1. 자회사에 대한 금전소비대차 변경 계약의 건	가결	찬성	찬성	찬성	찬성	찬성	찬성	찬성	찬성	-	찬성
		2. 자회사에 대한 금전소비대차 변경 계약의 건	가결	찬성	찬성	찬성	찬성	찬성	찬성	찬성	찬성	-	찬성
11	2023. 05.31	1. 주식매수선택권 부여의 건	가결	찬성	찬성	찬성	찬성	찬성	찬성	찬성	찬성	-	찬성
		2. 양도제한조건부주식(RSU) 부여의 건	가결	찬성	찬성	찬성	찬성	찬성	찬성	찬성	찬성	-	찬성
12	2023. 06.26	1. (주)컬러버스 전환사채 투자의 건	가결	찬성	찬성	찬성	찬성	찬성	찬성	찬성	찬성	-	찬성
		2. 자회사에 대한 금전소비대차 변경 계약의 건	가결	찬성	찬성	찬성	찬성	찬성	찬성	찬성	찬성	-	찬성
		3. 타법인 주식 취득의 건	가결	찬성	찬성	찬성	찬성	찬성	찬성	찬성	찬성	-	찬성
		4. 자사주 처분 결정	가결	찬성	찬성	찬성	찬성	찬성	찬성	찬성	찬성	-	찬성
		5. 주식매수선택권 부여 취소의 건	가결	찬성	찬성	찬성	찬성	찬성	찬성	찬성	찬성	-	찬성
13	2023. 07.13	1. (주)닝블뉴런 전환사채 투자의 건	가결	찬성	찬성	찬성	찬성	찬성	찬성	찬성	찬성	-	찬성
14	2023. 08.23	1. ①주식회사 애드엑스플러스 ②리메이크디지털 주식회사, ③주식회사 마그넷과의 합병계약 체결의 건	가결	찬성	찬성	찬성	찬성	찬성	찬성	찬성	찬성	-	찬성
		2. 프리티비지(주) 전환사채 투자의 건	가결	찬성	찬성	찬성	찬성	찬성	찬성	찬성	찬성	-	찬성
		3. 주식매수선택권 부여의 건	가결	찬성	찬성	찬성	찬성	찬성	찬성	찬성	찬성	-	찬성
15	2023. 08.25	1. ①주식회사 애드엑스플러스 ②리메이크디지털 주식회사, ③주식회사 마그넷과의 합병계약 체결의 건의 일부 일정 변경의 건	가결	찬성	찬성	찬성	찬성	찬성	찬성	찬성	찬성	-	찬성
16	2023. 09.04	1. 회사에 대한 금전소비대차 변경 계약의 건	가결	찬성	찬성	찬성	찬성	찬성	찬성	찬성	찬성	-	찬성
17	2023. 09.18	1. 자회사에 대한 자금 대여의 건	가결	찬성	찬성	찬성	찬성	찬성	찬성	찬성	찬성	-	찬성
18	2023. 09.27	1. ①주식회사 애드엑스플러스 ②리메이크디지털 주식회사, ③주식회사 마그넷과의 합병 승인의 건	가결	찬성	찬성	찬성	찬성	찬성	찬성	찬성	찬성	-	찬성

주1) 서봉원 사외이사는 2023년 3월 29일 임기가 만료되었습니다.

주2) 2023년 3월 29일 제8기 정기주주총회에서 강을빈 사내이사, 최용석 사외이사를 신규 선임하였으며, 유태웅 사내이사를 재선임하였습니다.

라. 이사회 내의 위원회 구성 현황

1) 이사회 내 위원회 구성 현황

위원회명	구 성	소속 이사명	설치목적 및 권한사항	비고
인사위원회	사내이사 2인 사외이사 1인	정욱(위원장) 유태웅	경영진 보상에 대한 공정성 및 투명성 확보	주1)
감사위원회	사외이사 3인	이석훈(위원장) 한승훈 최용석	재무제표 감사, 내부회계 감사 등	-

주1) 인사위원회의 서봉원 사외이사의 임기가 만료되어, 당기 중 신규 위원이 선임될 예정입니다

2) 이사회 내 위원회 활동 현황

위원회명	개최일자	의안내용	가결 여부	위원 성명			
				이석훈 (출석률: 100%)	한승훈 (출석률: 100%)	서봉원 (출석률: 100%)	최용석 (출석률: 100%)
				찬 반 여부			
감사위원회	2023.02.24	제8기(2022년) 내부회계관리제도 운영실태 평가	보고	보고	보고	보고	-

주1) 서봉원 사외이사는 2023년 3월 29일 임기 만료되었습니다.

주2) 2023년 3월 29일 제8기 정기주주총회에서 최용석 사외이사를 사외이사이자 감사위원회 위원으로 신규 선임하였습니다.

마. 이사의 독립성

1) 이사의 선임 및 현황

당사는 상법을 준수하여 이사 선임 및 이사회 구성에 관한 내용을 정관에 규정함에 따라, 당사의 이사는 주주총회에서 선임하며, 그 후보는 이사회가 선정하여 주주총회에 제출할 의안으로 확정하고 있습니다.

성명	직명	추천인	임기	연임여부 (횟수)	선임배경	활동분야 (담당업무)	회사와의 거래	최대주주 또는 주요주주와의 관계
정 옥	사내이사	이사회	2022.03~2025.0 3	연임 (2회)	회사 설립 게임 사업 역량 및 경영 능력	이사회 의장 및 사업전략	-	특수관계인
유태웅	사내이사 (대표이사)	이사회	2023.03~2026.0 3	연임 (1회)	게임 사업 역량 및 경영 능력	대표이사 및 게임사업 총괄	-	특수관계인
강을빈	사내이사 (대표이사)	이사회	2023.03~2026.0 3	신규선임	광고 사업 역량 및 경영 능력	대표이사 및 광고사업 총괄	-	특수관계인
이육선	사내이사	이사회	2022.03~2025.0 3	신규선임	재무 및 투자 전문가	전사 경영전반에 대한 업무	-	특수관계인
조혁민	기타비상무 이사	이사회	2021.03~2024.0 3	신규선임	재무 전문가	전사 경영전반에 대한 업무	-	특수관계인
한상우	기타비상무 이사	이사회	2021.03~2024.0 3	신규선임	게임사업 전문가	전사 경영전반에 대한 업무	-	특수관계인
이석훈	사외이사	이사회	2022.03~2025.0 3	연임 (1회)	회계 전문가	전사 경영전반에 대한 업무	-	해당사항 없음
한승훈	사외이사	이사회	2022.03~2025.0 3	연임 (1회)	게임사업 전문가	전사 경영전반에 대한 업무	-	해당사항 없음
최용석	사외이사	이사회	2023.03~2026.0 3	신규선임	IT 전문가	전사 경영전반에 대한 업무	-	해당사항 없음

주1) 최대주주 또는 주요주주와의 관계는 「상법」 제542조의8에 기재되어 있는 관계를 참고하여 작성하였습니다.

주2) 2023년 3월 29일 주주총회에서 유태웅 사내이사가 종임 되었으며, 동일 개최한 이사회에서 대표이사로 재선임되었습니다.

주3) 2023년 3월 29일 주주총회에서 강을빈 사내이사가 신규선임 되었으며, 동일 개최한 이사회에서 대표이사로 선임되었습니다.

주3) 2023년 3월 29일 최용석 사외이사가 신규선임되었습니다.

2) 사외이사 후보 추천위원회 설치 및 구성 현황

당사는 자산 2조원 미만의 법인으로 별도의 사외이사 후보 추천위원회를 설치하지 아니하고 이사 및 이사회 담당조직을 통해 외부 경영, 회계, 게임사업 부문의 전문가 후보를 추천받은 후, 사외이사 자

격요건 적격확인을 거쳐 이사회에서 최종 후보를 결정, 이후 주주총회에서 승인을 받아 사외이사를 선임하고 있습니다.

바. 사외이사 현황

성명	주요경력	최대주주등과의 이해관계
이석훈	- 서울대학교 경영학 - 삼일회계법인 - (주)큐더스 - 現 (주)큐더스벤처스 사내이사	해당사항 없음
한승훈	- 성균관대학교 경영학 - (주)네오위즈 - (주)네오플라이 - 성남산업진흥원 - 前 (주)인벤 부사장	해당사항 없음
최용석	- 서울대학교 전산학과 이학박사 - 삼성전자 통신연구소 - 現) 한양대학교 정보통신처장 - 現) 한양대학교 공과대학 컴퓨터소프트웨어학부 교수	해당사항 없음

주1) 최대주주 또는 주요주주와의 관계는 「상법」 제542조의8에 기재되어 있는 관계를 참고하여 작성하였습니다.

사. 사외이사의 전문성

1) 사외이사 지원 조직

본 보고서 작성 기준일 현재, 당사는 사외이사가 이사회에서 전문적인 업무를 수행할 수 있도록 지원하고 있으며, 이사회 개최 전에 해당 안건을 충분히 검토할 수 있도록 사외이사들에게 충분히 설명하고 필요한 자료를 제공하고 있습니다.

조직명	직원수(명)	사외이사 지원 업무 담당 인력	지원업무와 관련한 업무수행 내역
재무관리실	1	IR담당자(1년 8개월*)	이사회 및 이사회 내 위원회 의사결정에 필요한 전반적인 업무 지원

*) 담당인력의 (주)넵툰 근무기간을 기재하였습니다.

2) 사외이사 교육 실시 현황

사외이사 교육 실시여부	사외이사 교육 미실시 사유
미실시	당사의 사외이사들은 각 담당 분야의 전문가들로 구성되어있고, 회사 및 회사가 속한 산업에 대한 이해도가 높은 점을 고려하여 추가적인 교육을 실시하지 않고 있으나, 추후 사외이사들의 전문성 향상을 위해 외부교육이 필요한 경우, 교육을 실시할 예정입니다.

2. 감사제도에 관한 사항

당사는 상법상 감사위원회 설치의무가 없으나, 제3기 정기주주총회 결의를 통해 상근감사에 갈음하여 감사위원회를 설치하였습니다. 감사위원은 회계 감사를 위하여 회계감사를 위하여 회계에 관한 장부와 관계서류를 열람하고 재무제표·연결재무제표 및 동 부속명세서를 검토하며 필요하다고 인정되는 경우 대조·실사·입회·조회, 그 밖에 적절한 감사절차를 적용합니다. 업무감사를 위하여 이사회 및 그 밖의 필요한 회의에 출석하고 필요하다고 인정되는 경우, 이사로부터 영업에 관한 보고를 받으며 중요한 업무에 관한 서류를 열람하고 그 내용을 검토하는 등 적절한 방법을 사용합니다. 내부회계관리제도에 대해서는 해당 제도의 운영실태를 대표이사로부터 보고받고 이를 검토하고 있습니다.

가. 감사위원회 현황

본 보고서 작성 기준일 현재 당사의 감사위원회는 3인의 사외이사로 구성되어 있습니다.

성명	사외이사 여부	경력	회계·재무전문가 관련		
			해당 여부	전문가 유형	관련 경력
이석훈	예	- 서울대학교 경영학 - 삼일회계법인 - (주)큐더스 - 現 (주)큐더스벤처스 사내이사	예	상법시행령 제 37조 2항 1호 유형 공인회계사의 자격을 가진 사람으로서 그 자격과 관련된 업무에 5년 이상 종사한 경력이 있는 사람에 해당	2005~2008 삼일회계법인 감사본부 2008~2015 삼일회계법인 조세본부 2015~2016 삼일회계법인 조세정책연구소
한승훈	예	- 성균관대학교 경영학 - (주)네오위즈 - (주)네오플라이 - 성남산업진흥원 - 前 (주)인벤 부사장	-	-	-
최용석	예	- 서울대학교 전산과학과 이학박사 - 삼성전자 통신연구소 - 現) 한양대학교 정보통신처장 - 現) 한양대학교 공과대학 컴퓨터소프트웨어학부 교수	-	-	-

나. 감사위원회 위원의 독립성

당사는 감사위원회 위원을 이사회가 추천 절차를 거쳐 선임하였으며, 본 보고서 제출기준일현재 당사의 감사위원회는 상법 제415조의2(감사위원회), 제542조의11(감사위원회)에 따른 감사위원회 구성요건을 충족하고 있습니다.

구분	성명	선임배경	추천인	회사와의 관계	최대주주 또는 주요주주와의 관계
감사위원회 위원 (위원장)	이석훈	회계 전문가	이사회	-	-
감사위원회 위원	한승훈	게임사업 전문가	이사회	-	-
감사위원회 위원	최용석	IT 전문가	이사회	-	-

주1) 최대주주 또는 주요주주와의 관계는 「상법」 제542조의8에 기재되어 있는 관계를 참고하여 작성하였습니다.

선출기준의 주요내용	선출기준의 충족여부	관련 법령 등
- 3명 이상의 이사로 구성	충족(3명)	상법 제415조의2 제2항
- 사외이사가 위원의 3분의 2 이상	충족(3명)	
- 위원 중 1명 이상은 회계 또는 재무전문가	충족(이석훈 1인)	상법 제542조의11 제2항
- 감사위원회의 대표는 사외이사	충족	
- 그 밖의 결격요건(최대주주의 특수관계자 등)	해당사항 없음	상법 제542조의11 제3항

다. 감사위원회의 활동

위원회명	개최일자	의안내용	기결 여부	위원 성명			
				이석훈 (출석률: 100%)	한승훈 (출석률: 100%)	서봉원 (출석률: 100%)	최용석 (출석률: -)
				찬 반 여부			
감사위원회	2023.02.24	제8기(2022년) 내부회계관리제도 운영실태 평가	보고	보고	보고	보고	-

주1) 서봉원 사외이사는 2023년 3월 29일 임기 만료되었습니다.

주2) 2023년 3월 29일 제8기 정기주주총회에서 최용석 사외이사를 사외이사이자 감사위원회 위원으로 신규 선임하였습니다.

라. 감사위원회 교육 실시 현황

감사위원회 교육 실시여부	감사위원회 교육 미실시 사유
미실시	당사의 감사위원회 위원들은 경영/재무 분야 전문가로서 충분한 전문성을 갖추고 있으므로, 향후 직무수행을 위해 필요시 교육을 실시할 예정입니다.

마. 감사위원회 지원조직 현황

부서(팀)명	직원수(명)	직위(근속연수)	주요 활동내역
재무관리실 회계팀	4	리드(약 3년 4개월) 팀원(약 2년 1개월) 팀원(약 7년 7개월) 팀원(약 2년 6개월)	회계 정보 및 규정 송부 재무제표 주요 정보 제공 내부회계관리제도 변경 제공

주)근속연수는 (주)법툰의 근속연수를 기재하였습니다.

바. 준법지원인 현황

당사는 상법 제542조의13에 따른 자산총액 5천억원 미만 법인이므로 준법지원인을 선임하지 않았습니다.

3. 주주총회 등에 관한 사항

가. 투표제도 현황

(기준일 : 2023.09.30)

투표제도 종류	집중투표제	서면투표제	전자투표제
도입여부	배제	미도입	미도입
실시여부	-	-	-

나. 소수주주권의 행사여부

당사는 공시대상기간 중 소수주주권이 행사된 경우가 없습니다.

다. 경영권 경쟁

당사는 공시대상기간 중 경영권 경쟁과 관련된 사항은 해당사항이 없습니다.

라. 의결권 현황

본 보고서 작성 기준일 현재 발행주식총수는 46,548,039주이며, 의결권이 없는 자기주식수는 1,808,863주로, 의결권 행사 가능 주식수는 44,739,176주입니다.

(기준일 : 2023.09.30)

(단위 : 주)

구 분	주식의 종류	주식수	비고
발행주식총수(A)	보통주	46,548,039	-
	우선주	-	-
의결권없는 주식수(B)	보통주	1,808,863	상법 제369조 2항 자기주식
	우선주	-	-
정관에 의하여 의결권 행사가 배제된 주식수(C)	보통주	-	-
	우선주	-	-
기타 법률에 의하여 의결권 행사가 제한된 주식수(D)	보통주	-	-
	우선주	-	-
의결권이 부활된 주식수(E)	보통주	-	-
	우선주	-	-
의결권을 행사할 수 있는 주식수 (F = A - B - C - D + E)	보통주	44,739,176	-
	우선주	-	-

마. 주주총회의사록 의사록 요약

개최일자	구분	안 건	가결여부	비고
------	----	-----	------	----

2023.03.29	정기	제1호 의안 : 제8기(2022.1.1~2022.12.31) 재무제표{이익잉여금처분계산서(안) 포함} 및 연결재무제표 승인의 건 제2호 의안 : 정관 개정의 건 제3호 의안 : 이사 선임의 건 (사내이사 2인, 사외이사 1인) - 제3-1호 : 사내이사 유태웅 선임의 건 - 제3-2호 : 사내이사 강율빈 선임의 건 - 제3-3호 : 사외이사 최용석 선임의 건 제4호 의안 : 감사위원회 위원 선임의 건(최용석 감사위원회 위원) 제5호 의안 : 이사 보수한도 승인의 건 제6호 의안 : 주식매수선택권 부여 승인의 건	-	-
2022.09.29	임시	제1호 의안 : 합병계약서 승인의 건	가결	-
제7기 2022.03.30	정기	제1호 의안 : 제7기 (2021.1.1~2021.12.31) 재무제표(이익잉여금처분계산서(안)포함) 및 연결재무제표 승인의 건 제2호 의안 : 이사 선임의 건 - 제2-1호 : 사내이사 정 옥 선임의 건 - 제2-2호 : 사내이사 이옥선 선임의 건 - 제2-3호 : 사외이사 한승훈 선임의 건 제3호 의안 : 감사위원회 위원이 되는 사외이사 선임의 건 (감사위원이 되는 이석훈 사외이사) 제4호 의안 : 감사위원회 위원 선임의 건(감사위원회 위원 한승훈) 제5호 의안 : 이사 보수한도 승인의 건 제6호 의안 : 주식매수선택권의 부여 승인의 건	가결 가결 가결 가결 가결 가결 가결	-
제6기 2021.03.30	정기	제1호 의안 : 제6기(2020.1.1~2020.12.31) 재무제표(이익잉여금처분계산서(안) 포함) 및 연결재무제표 승인의 건 제2호 의안 : 정관 일부 변경의 건 제3호 의안 : 이사 선임의 건 (기타비상무이사 3인) - 제3-1호 : 기타비상무이사 김기홍 선임의 건 - 제3-2호 : 기타비상무이사 조혁민 선임의 건 - 제3-3호 : 기타비상무이사 한상우 선임의 건 제4호 의안 : 이사 보수한도 승인의 건 제5호 의안 : 주식매수선택권 부여의 건	가결 가결 가결 가결 가결 가결	-
제5기 2020.03.30.	정기	제1호 의안 : 제 5기(2019.1.1~2019.12.31) 재무제표(이익잉여금처분계산서(안) 포함) 및 연결재무제표 승인의 건 제2호 의안 : 이사 선임의 건(사내이사 1인, 사외이사 1인) - 제2-1호 : 사내이사 유태웅 선임의 건 - 제2-2호 : 사외이사 서봉원 선임의 건 제3호 의안 : 감사위원회 위원 선임의 건(사외이사인 감사위원 1인) - 제3-1호 : 감사위원회 위원 서봉원 선임의 건 제4호 의안 : 이사 보수한도 승인의 건 제5호 의안 : 주식매수선택권 부여 승인의 건	가결 가결 가결 가결 가결	-

주1) 상기 기수는 합병 후 존속법인인 대신밸런스 제1호 기업인수목적(주)(합병 후 (주)법륜 사명 변경)와의 연장선 상에서 기재하였습니다.

VII. 주주에 관한 사항

1. 최대주주 및 특수관계인의 주식소유 현황

(기준일 : 2023.09.30)

(단위 : 주, %)

성 명	관 계	주식의 종류	소유주식수 및 지분율				비고
			기 초		기 말		
			주식수	지분율	주식수	지분율	
(주)카카오게임즈	최대주주 (본인)	보통주	18,387,039	39.50	18,387,039	39.54	-
정 욱	특수관계인 (계열회사 임원)	보통주	2,472,473	5.31	2,472,473	5.32	-
손호준	특수관계인 (계열회사의 임원)	보통주	2,311,243	4.97	2,311,243	4.97	-
강율빈	특수관계인 (계열회사의 임원)	보통주	1,466,160	3.15	1,466,160	3.15	-
유태웅	특수관계인 (계열회사의 임원)	보통주	71,676	0.15	71,676	0.15	-
이용수	특수관계인 (계열회사의 임원)	보통주	44,000	0.09	44,000	0.09	-
목진우	특수관계인 (계열회사의 임원)	보통주	30,309	0.07	30,309	0.07	-
류금선	특수관계인 (계열회사의 임원)	보통주	3,680	0.01	3,680	0.01	-
조계현	특수관계인 (최대주주의 임원)	보통주	2,286	0.00	2,286	0.00	-
김형욱	특수관계인 (계열회사의 임원)	보통주	644	0.00	644	0.00	-
문소영	특수관계인 (계열회사의 임원)	보통주	400	0.00	400	0.00	-
정주현	특수관계인 (계열회사의 임원)	보통주	423	0.00	251	0.0	-
계		보통주	24,790,333	53.26	24,790,161	53.30	-
		-	-	-	-	-	-

주) 2023년 주식매수선택권 행사로 발행주식총수 125,209주 증가.

2. 최대주주의 주요경력 및 개요

가. 최대주주(법인 또는 단체)의 기본정보

명 칭	출자자수 (명)	대표이사 (대표조합원)	업무집행자 (업무집행조합원)	최대주주 (최대출자자)

		성명	지분(%)	성명	지분(%)	성명	지분(%)
(주)카카오게임즈	274,951	조계현	0.18	-	-	(주)카카오	40.88
		-	-	-	-	-	-

나. 법인 또는 단체의 대표이사, 업무집행자, 최대주주의 변동내역

변동일	대표이사 (대표조합원)		업무집행자 (업무집행조합원)		최대주주 (최대출자자)	
	성명	지분(%)	성명	지분(%)	성명	지분(%)
2020.09.10	남궁훈, 조계현	3.50	-	-	(주)카카오	46.08
2020.12.31	남궁훈, 조계현	3.46	-	-	(주)카카오	45.51
2021.02.22	남궁훈, 조계현	3.44	-	-	(주)카카오	45.26
2021.03.31	남궁훈, 조계현	3.44	-	-	(주)카카오	45.24
2021.06.30	남궁훈, 조계현	3.43	-	-	(주)카카오	45.19
2021.09.30	남궁훈, 조계현	3.43	-	-	(주)카카오	45.16
2021.12.01	남궁훈, 조계현	3.31	-	-	(주)카카오	43.57
2021.12.31	남궁훈, 조계현	3.31	-	-	(주)카카오	43.55
2022.02.01	조계현	0.19	-	-	(주)카카오	43.41
2022.03.29	조계현	0.19	-	-	(주)카카오	43.27
2022.03.31	조계현	0.19	-	-	(주)카카오	42.98
2022.05.02	조계현	0.19	-	-	(주)카카오	42.90
2022.06.30	조계현	0.19	-	-	(주)카카오	42.86
2022.08.26	조계현	0.18	-	-	(주)카카오	41.02
2022.09.30	조계현	0.18	-	-	(주)카카오	41.01
2022.12.31	조계현	0.18	-	-	(주)카카오	40.99
2023.03.31	조계현	0.18	-	-	(주)카카오	40.92
2023.06.30	조계현	0.18	-	-	(주)카카오	40.90
2023.09.30	조계현	0.18	-	-	(주)카카오	40.88

다. 최대주주(법인 또는 단체)의 최근 결산기 재무현황

(단위 : 백만원)

구 분	
법인 또는 단체의 명칭	(주)카카오게임즈
자산총계	3,873,942
부채총계	1,859,048
자본총계	2,014,893
매출액	1,147,693
영업이익	175,817
당기순이익	-196,114

주1) 상기 재무현황은 2022년말 연결재무제표 기준입니다.

라. 사업현황 등 회사 경영 안정성에 영향을 미칠 수 있는 주요 내용

(주)카카오게임즈는 국내 대표 모바일 메신저 카카오톡과 인터넷 포털 사이트 다음(Daum) 플랫폼을 기반으로 PC, 모바일 게임 및 블록체인 게임의 개발부터 글로벌 퍼블리싱 사업까지 영위하는 종합 게임사입니다. 지배회사인 (주)카카오게임즈는 자회사에서 개발한 게임과 외부에서 개발된 게임을 소싱하여 퍼블리싱하는 역할을 주로 담당하고 있으며, 게임 개발 자회사인 (주)라이온하트스튜디오, (주)엑스엘게임즈 및 (주)메타보라 등에서는 다양한 장르의 PC, 모바일 게임 및 블록체인 게임의 개발을 담당하고 있습니다.

PC게임의 주요 서비스 타이틀은 '배틀그라운드', '아키에이지' 등으로 국내 및 글로벌 지역에서 서비스를 제공하고 있습니다. 국내는 PC방과 Daum 포털 그리고 해외는 STEAM 플랫폼 및 자사 메인페이지를 통한 판매 방식으로 수익을 창출하고 있습니다.

모바일게임의 경우 퍼즐, 슈팅과 같은 캐주얼 게임부터 MMORPG와 같은 하드코어 게임까지 다양한 장르의 게임을 서비스하고 있습니다. 주요 타이틀로는 '오딘: 발할라 라이징', '우마무스메: 프리티 더비', '가디언테일즈', '달빛조각사'를 비롯하여, 프렌즈 IP를 활용한 다양한 캐주얼 게임을 서비스 중에 있습니다. 모바일게임은 구글 플레이스토어, 애플 앱스토어 및 윈스토어 등의 마켓을 통하여 소비자가 당사의 게임을 다운로드 받은 후 게임 이용 중 구매한 아이템을 통해 수익이 발생하며, 카카오톡 게임하기 플랫폼 서비스를 통한 판매도 이루어지고 있습니다.

한편 자체 블록체인 플랫폼 '보라(BORA)'를 통해 MMORPG '아키월드'와 캐주얼 골프게임 '버디샷'을 선보였으며, 블록체인 게임 라인업 확장을 비롯한 다양한 콘텐츠 서비스를 준비 중에 있습니다.

그 외 기존 디지털 게임사업을 확장하여 오프라인의 일상을 온라인과 접목시키는 사업을 전개 중에 있습니다. 종속회사인 (주)카카오브이엑스의 스크린골프 사업의 강화와 더불어 골프 생활 전반을 Digitalize 한 골프 플랫폼과 (주)세나테크놀로지의 통신기술을 활용한 아웃도어 스포츠 장비로 확장 중에 있습니다.

최대주주에 대한 자세한 사항은 전자공시시스템(<https://dart.fss.or.kr>)에 공시된 (주)카카오게임즈의 정기보고서를 참조하시기 바랍니다.

3. 최대주주의 최대주주(법인 또는 단체)의 개요

가. 최대주주의 최대주주(법인 또는 단체)의 기본정보

명 칭	출자자수 (명)	대표이사 (대표조합원)		업무집행자 (업무집행조합원)		최대주주 (최대출자자)	
		성명	지분(%)	성명	지분(%)	성명	지분(%)
(주)카카오	1,935,089	홍은택	0.02	-	-	김범수	13.29
		-	-	-	-	-	-

나. 최대주주의 최대주주((주)카카오)의 대표이사, 업무집행자, 최대주주의 변동내역

변동일	대표이사	업무집행자	최대주주
	(대표조합원)	(업무집행조합원)	(최대출자자)

	성명	지분(%)	성명	지분(%)	성명	지분(%)
2020.03.12	-	-	-	-	김범수	14.39
2020.08.13	-	-	-	-	김범수	14.20
2020.09.16	여민수	0.02	-	-	-	-
2020.10.19	여민수	0.01	-	-	-	-
2020.11.10	여민수	0.00	-	-	-	-
2020.12.23	여민수	0.00	-	-	-	-
2021.01.12	-	-	-	-	김범수	13.74
2021.02.24	여민수	0.00	-	-	-	-
2021.02.24	조수용	0.00	-	-	-	-
2021.04.16	-	-	-	-	김범수	13.32
2021.10.13	여민수	0.00	-	-	-	-
2021.12.15	여민수	0.00	-	-	-	-
2022.03.10	-	-	-	-	김범수	13.25
2022.03.29	남궁훈	0.02	-	-	-	-
2022.07.14	홍은택	0.02	-	-	-	-
2022.08.17	-	-	-	-	김범수	13.28
2023.02.13	-	-	-	-	김범수	13.26
2023.04.18	-	-	-	-	김범수	13.25

(*) 공시기간 중 대표이사, 업무집행자, 최대주주의 주식소유현황의 변동내역은 (주)카카오의 전자공시시스템에 별도 공시하므로 이를 참고하시기 바랍니다.

(*) (주)카카오의 최대주주 지분율은 공시서류제출일 현재 주식매수선택권 행사에 따른 발행주식총수의 변동으로 13.29%입니다.

다. 최대주주의 최대주주(법인 또는 단체)의 최근 결산기 재무현황

(단위 : 백만원)

구 분	(주)카카오
법인 또는 단체의 명칭	(주)카카오
자산총계	22,963,492
부채총계	9,431,629
자본총계	13,531,862
매출액	7,106,837
영업이익	580,316
당기순이익	1,062,578

주1) 상기 재무현황은 2022말 연결재무제표 기준입니다.

라. 사업현황 등 회사 경영 안정성에 영향을 미칠 수 있는 주요 내용

(주)카카오는 국내 대표 메신저 카카오톡을 포함한 다양한 모바일·인터넷 기반의 서비스를

제공하며 광고, 게임, 커머스, 뮤직 등의 다채로운 영역에서 수익을 창출하고 있습니다. 일상의 영역들을 모바일 중심으로 연결하는 생활 플랫폼으로 모빌리티, 결제, 쇼핑을 비롯한 다양한 영역에서 새로운 편익을 제공하고 있으며, 미래의 성장동력이 될 신규 사업에 대한 투자 역시 지속하고 있습니다.

(주)카카오는 유가증권 상장법인으로 매분기 정기보서를 제출하고 있어, 사업현황 및 경영에 영향을 미칠만한 자세한 사항은 (주)카카오가 공시하는 분·반기, 사업보고서 등을 참고하시기 바랍니다.

4. 최대주주 변동 내역

가. 최대주주 변동내역

(기준일 : 2023.09.30)

(단위 : 주, %)

변동일	최대주주명	소유주식수	지분율	변동원인	비고
2021.02.06	(주)카카오게임즈 외	16,520,059	52.13	제3자배정 유상증자 및 전환권 행사((주)카카오게임즈)	-
2021.03.30	(주)카카오게임즈 외	15,895,066	50.16	특별관계자 추가 및 제외	-
2021.05.03	(주)카카오게임즈 외	15,232,764	48.03	특별관계자 제외	-
2021.11.03	(주)카카오게임즈 외	15,223,964	47.94	특별관계자 제외	-
2021.12.07	(주)카카오게임즈 외	15,267,964	48.08	특별관계자 추가	-
2022.03.21	(주)카카오게임즈 외	15,277,964	47.95	스톡옵션 행사 및 장내매매	-
2022.03.30	(주)카카오게임즈 외	15,273,964	47.94	특별관계자 제외	-
2022.04.13	(주)카카오게임즈 외	16,409,166	49.73	전환사채 전환권 행사((주)카카오게임즈)	-
2022.11.03	(주)카카오게임즈 외	24,790,161	53.40	흡수합병에 따른 신주 배정, 특별관계 추가	-
2023.03.21	(주)카카오게임즈 외	24,788,866	53.40	특별관계자 제외	-

주1) 상기 변동일은 주식등의 대량보유상황보고서의 보고의무발생일 기준으로 작성하였습니다.

주2) 주식매수선택권의 행사 등으로 인한 발행주식수의 변동으로 현재 최대주주 및 특수관계인의 지분율은 53.25%입니다.

나. 최대주주 변경

구분	제3자배정 유상증자
인수인	(주)카카오게임즈
이사회 결의일	2020년 12월 18일
계약일	2020년 12월 18일
납입일	2021년 2월 5일
발행 주식의 종류	보통주
발행주식수 (총 발행주식수 대비 비율)	7,515,336주 (23.72%)
발행총액	193,519,902,000원
주당 발행가액 (계약일 당시 주가)	25,750원 (29,900원)

비 고		1) 상기 주당 발행가액은 '증권의 발행 및 공시에 관한 규정' 제5-18조(유상증자의 발행가액 결정) 제2항에 의거하여, 이사회결의일 전일(2020.12.17)을 기산일로 하여 1개월 가중산술평균주가, 1주일 가중산술평균주가, 최근일 가중산술평균주가를 산술평균한 금액과 최근일 가중산술평균주가 중 낮은 금액을 적용한 기준주가에 할인율 0%를 적용하여 결정 2) 유상증자로 인해 최대주주 변경 및 공정거래법 제2조에 따른 카카오 기업집단의 계열회사로 편입 3) 상기 유상증자 신주 전량은 '증권의 발행 및 공시 등에 관한 규정 제2-2조 제2항 제1호'에 따라 상장 이후 1년간(2021.02.26 ~ 2022.02.25) 한국예탁결제원에 보호예수	
인수자금 조달방법	자기자금	193,519,902,000원	
	차입금	-	
최대주주 변경	최대주주	변경 전	변경 후
		정욱 대표이사 및 특수관계인	카카오게임즈 및 특수관계인
	지분율	29.91%	52.13%

주1) 상기 총 발행주식수 대비 비율 및 최대주주 변경의 지분율은 최대주주 변경 시점 기준입니다.

5. 주식의 분포

가. 5% 이상 주식 소유현황

(기준일 : 2023.09.30) (단위 : 주)

구분	주주명	소유주식수	지분율(%)	비고
5% 이상 주주	주식회사 카카오게임즈	18,387,039	39.50	-
	정욱	2,472,473	5.31	-
우리사주조합		-	-	-

나. 소액주주현황

(기준일 : 2023.09.30) (단위 : 주)

구분	주주			소유주식			비고
	소액 주주수	전체 주주수	비율 (%)	소액 주식수	총발행 주식수	비율 (%)	
소액주주	23,772	23,793	99.91	11,934,211	46,548,039	25.64	-

주1) 발행주식총수의 1%에 미달하는 주식을 소유한 주주(특수관계인 제외)입니다.

6. 주식사무

정관상 신주인수권의	제9조(신주인수권) ① 이 회사의 주주는 신주발행에 있어서 그가 소유하는 주식수에 비례하여 신주의 배정을 받을
---------------	--

내용	<p>권리를 가진다.</p> <p>② 회사는 제1항의 규정에도 불구하고 다음 각호의 어느 하나에 해당하는 경우 이사회 의 결의 로 주주 이외의 자에게 신주를 배정할 수 있다.</p> <ol style="list-style-type: none"> 1. 관계 법령에 의하여 신주를 모집하거나 인수인에게 인수하게 하는 경우 2. 발행주식총수의 100분의 50을 초과하지 않는 범위 내에서 「자본시장과 금융투자업에 관한 법률」 제 165조의 6에 따라 일반공모증자 방식으로 신주를 발행하는 경우 3. 신주를 모집하거나 인수인에게 인수하게 할 때 모집 등을 하는 주식총수의 100분의 20을 초과하지 않는 범위 내에서 우리사주조합원에게 주식을 우선배정하는 경우 4. 「상법」 제542조의 3에 따른 주식매수선택권의 행사로 인하여 신주를 발행하는 경우 5. 발행주식총수의 100분의 50을 초과하지 않는 범위 내에서 회사가 경영상 필요로 외국인투자촉진법에 의한 외국인투자를 위하여 신주를 발행하는 경우 6. 발행주식총수의 100분의 50을 초과하지 않는 범위 내에서 긴급한 자금의 조달을 위하여 국내외 금융기관 또는 기관투자자에게 신주를 발행하는 경우 7. 회사의 종업원에게 발행주식총수의 100분의 15를 초과하지 않는 범위 내에서 신주를 발행 하는 경우 8. 발행주식총수의 100분의 50을 초과하지 않는 범위 내에서 「상법」 제418조 제2항의 규정 에 따라 신기술의 도입, 재무구조 개선 등 회사의 경영상 목적을 달성하기 위하여 필요하여 신 주를 발행하는 경우 <p>③ 제2항 각 호 중 어느 하나의 규정에 의해 신주를 발행할 경우 발행할 주식의 종류와 수 및 발 행가격 등은 이사회 의 결의로 정한다.</p> <p>④ 신주인수권의 포기 또는 상실에 따른 주식과 신주배정에서 발생한 단주에 대한 처리방법은 이사회 결의로 정한다.</p>
	결산일
정기주주총회	사업연도 종료일의 다음날부터 3월 이내
주주명부폐쇄기준일	매년 12월 31일
주주명부폐쇄시기	매년 1월 1일부터 1월 15일까지
주권의 종류	정관 제8조의1(주식 및 신주인수권증서에 표시되어야 할 권리의 전자등록) 규정에 따라 주권을 발행하는 대신 전자등록계좌부에 전자등록
명의개서 대리인	KB국민은행
주주에 대한 특전	해당사항 없음
공고방법	회사의 인터넷 홈페이지(http://www.neptunegames.co.kr), 한국경제신문

7. 주가 및 주식거래 실적

(단위 : 원, 주)

종 류		2023년 4월	2023년 5월	2023년 6월	2023년 7월	2023년 8월	2023년 9월	
보통주	주가	최 고	10,230	8,910	9,750	8,950	13,340	
		최 저	8,820	8,480	7,940	6,590	7,340	8,360
		평 균	9,607	8,767	9,025	7,827	8,173	10,883
	거래량	최고(일)	101,453	54,810	231,010	308,924	504,000	1,676,508
		최저(일)	19,316	11,314	16,337	17,489	28,169	63,557
		월간	1,085,498	561,249	1,317,227	80,923	100,771	484,677

주1) 상기 주가는 종가 기준입니다.(출처 : KRX 정보데이터시스템)

VIII. 임원 및 직원 등에 관한 사항

1. 임원 및 직원 등의 현황

가. 임원 현황

(기준일 : 2023.09.30)

(단위 : 주)

성명	성별	출생 년월	직위	등기임원 여부	상근 여부	담당 업무	주요경력	소유주식수		최대주주 와의 관계	재직기간	임기 만료일
								의결권 있는 주식	의결권 없는 주식			
정 옥	남	1972. 12	사내 이사	사내이사	상근	CSO	서울대학교 무기재료공학과 Accenture 애널리스트 (주)프리첼 NHN NHN 한게임 대표 現) 넷론 대표이사	2,472,473	-	계열회사 임원	2012.04 ~ 현재	2025.03.30
유태웅	남	1979. 11	대표 이사	사내이사	상근	대표이사	서울대학교 경영학과 NHN (주)넷론 사업전략 리더 (주)넷론 사업전략담당 COO 現) 넷론 대표이사	71,676	-	계열회사 임원	2012.05 ~ 현재	2026.03.29
강을빈	남	1980. 10	대표 이사	사내이사	상근	대표이사	서울대학교 재료공학부/경제학부 학 사 서울대학교 산업공학과 박사 ㈜카카오 광고사업부문 부사장 ㈜애드엑스 대표이사 現) ㈜애드엑스플러스 대표이사 現) 넷론 대표이사	1,466,160	-	계열회사 임원	2023.03 ~ 현재	2026.03.29
이옥선	여	1976. 11	사내 이사	사내이사	상근	사내이사	덕성여자대학교 경영학과 삼성생명 삼성자산운용(구.삼성투신운용) 네이버 네이버아이앤에스 스노우 (주)티비티 사내이사 現) 넷론 CFO	-	-	임원	2021.07 ~ 현재	2025.03.30
조혁민	남	1974. 02	기타 비상 무 이사	기타비상 무이사	비상근	기타비상무 이사	연세대학교 경제학과 KPMG 삼정회계법인 네이버 Risk Management 레드사하라스튜디오 CFO 現) 카카오게임즈 CFO	-	-	임원	2021.03 ~ 현재	2024.03.30

한상우	남	1971.03	기타 비상 무 이사	기타비상 무이사	비상근	기타비상무 이사	충남대학교 경영학과 SK텔레콤 네오위즈 부사장 텐센트 Assistant General Manager 現) 카카오게임즈 CSO	-	-	임원	2021.03 ~ 현재	2024.03.30
이석훈	남	1980.09	사외 이사	사외이사	비상근	사외이사 (감사위원회 위원장)	서울대 경영학과 삼일회계법인 現) 큐더스 現) 큐더스벤처스 사내이사	-	-	계열회사 임원	2019.03 ~ 현재	2025.03.30
한승훈	남	1972.06	사외 이사	사외이사	비상근	사외이사 (감사위원회 위원)	성균관대 경영학과 (주)네오위즈 (주)네오플라이 성남산업진흥원 前) 인벤 부사장	-	-	계열회사 임원	2019.03 ~ 현재	2025.03.30
최용석	남	1969.07	사외 이사	사외이사	비상근	사외이사 (감사위원회 위원)	서울대학교 전산과학과 이학박사 삼성전자 통신연구소 선임연구원 現) 한양대학교 정보통신처장 現) 한양대학교 공과대학 컴퓨터소프트웨어학부 교수	-	-	계열회사 임원	2023.03 ~ 현재	2026.03.29
권상훈	남	1969.03	이사	미등기	상근	기술지원 담당 (CTO)	서울대학교 계산통계학과 서울대학교 전산과학(석사) 삼성전자 선임연구원 프리첼 CTO 앵플 CTO NHN 일본서비스개발팀장 現) 법툰 CTO	662,302	-	계열회사 임원	2012.04 ~ 현재	-

주1) 최대주주와의 관계는 「금융회사의 지배구조에 관한 법률 시행령」 제3조 제1항에 기재되어 있는 관계를 참고하여 기재하였습니다.
주2) 2023년 3월 29일 정기주총을 통해 강을빈 사내이사와 최용석 사외이사 및 감사위원회 위원이 신규선임되었으며, 유태웅 사내이사가 재선임되었습니다.
주3) 2023년 3월 29일 개최한 이사회에서 유태웅 사내이사가 대표이사로 재선임되었으며, 강을빈 사내이사가 대표이사로 선임되었습니다.

- 등기임원의 타회사 임원경직 현황

[기준일: 2023년 9월 30일]

경직자		경직회사	
성명	직위	회사명	직위
정 욱	사내이사	(주)법툰	사내이사
		(주)메타보라	사내이사
		(주)박스포츠	사내이사
		(주)에이치앤씨게임즈	기타비상무이사
		미래콘텐츠재단	대표이사
유태웅	사내이사	(주)법툰	대표이사
		(주)온마인드	기타비상무이사
		(주)에이치앤씨게임즈	기타비상무이사
		(주)마그넷	사내이사

		(주)님블뉴런	기타비상무이사
		(주)맘모식스	기타비상무이사
		프리티비지(주)	기타비상무이사
강울빈	사내이사	(주)넵툰	대표이사
		(주)애드엑스플러스	대표이사
		(주)코드독	대표이사
이옥선	사내이사	(주)넵툰	사내이사
		(주)온마인드	기타비상무이사
		(주)님블뉴런	감사
		(주)애드엑스플러스	사내이사
이석훈	사외이사	(주)큐더스벤처스	사내이사
조혁민	기타비상무이사	(주)카카오게임즈	사내이사
		(주)메타보라	감사
		(주)카카오브이엑스	기타비상무이사
		(주)엑스엘게임즈	기타비상무이사
		(주)세나테크놀로지	감사
		(주)애드엑스플러스	기타비상무이사
		Kakao Games Japan Corp.	이사
		Glow Holdings Pte. Ltd.	이사
한상우	기타비상무이사	(주)엑스엘게임즈	기타비상무이사
		(주)카카오브이엑스	기타비상무이사
		(주)세나테크놀로지	기타비상무이사
		(주)라이온하트스튜디오	기타비상무이사
		Kakao Games Japan Corp.	이사

나. 직원 등 현황

(기준일 : 2023.09.30)

(단위 : 백만원)

직원										소속 외 근로자			비고
사업부문	성별	직원 수					평균 근속연수	연간급여 총액	1인평균 급여액	남	여	계	
		기간의 정함이 없는 근로자		기간제 근로자		합 계							
		전체	(단시간 근로자)	전체	(단시간 근로자)								
전체	남	45	-	1	-	46	2.3	2,895	67				-
전체	여	28	-	-	-	28	2.6	1,112	42	-	-	-	-
합 계		73	-	1	0	74	-	4,007	58				-

주1) 상기 평균 근속연수 및 연간 급여총액, 1인 평균 급여액은 정규직 기준입니다.

주2) 상기 1인 평균 급여액은 연간 급여총액을 월평균 인원수로 나누어서 산출하였습니다.

주3) 기간제 근로자는 인턴, 계약직 등의 근무자를 의미합니다.

주4) 급여 총액에는 급여, 상여 및 주식매수선택권 행사차익 등이 포함되어 있으며, 퇴직금은 제외되었습니다.

주5) 상기 직원 수는 기준일 현재 (주)법률포에 재직 중인 직원입니다.

다. 미등기임원 보수 현황

(기준일 : 2023.09.30)

(단위 : 백만원)

구분	인원수	연간급여 총액	1인평균 급여액	비고
미등기임원	1	111	111	-

2. 임원의 보수 등

<이사·감사 전체의 보수현황>

가. 주주총회 승인금액

(단위 : 백만원)

구분	인원수	주주총회 승인금액	비고
이사	9	3,000	-

나. 보수지급금액

(1) 이사·감사 전체

(단위 : 백만원)

인원수	보수총액	1인당 평균보수액	비고
9	453	50	-

주1) 인원수는 당분기말 현재 재직 중인 이사의 수를 기재하였습니다.

주2) 상기 1인당 평균보수액은 보수총액을 인원수로 단순평균하여 산출하였습니다.

주3) 당사는 사외이사 3명이 감사위원회 위원을 겸직하고 있습니다.

(2) 유형별

(단위 : 백만원)

구분	인원수	보수총액	1인당 평균보수액	비고
등기이사 (사외이사, 감사위원회 위원 제외)	6	422	70	-

사외이사 (감사위원회 위원 제외)	-	-	-	-
감사위원회 위원	3	31	10	-
감사	-	-	-	-

주1) 인원수는 당분기말 현재 재직 중인 이사의 수를 기재하였습니다.

주2) 상기 1인당 평균보수액은 보수총액을 인원수로 단순평균하여 산출하였습니다.

주3) 당사는 사외이사 3명이 감사위원회 위원을 겸직하고 있습니다.

다. 이사·감사 개인별 보수현황

본 보고서 작성 기준일 현재 개인별 보수가 5억원 이상인 임원은 없습니다.

<보수지급금액 5억원 이상인 이사·감사의 개인별 보수현황>

(단위 : 백만원)

이름	직위	보수총액	보수총액에 포함되지 않는 보수
-	-	-	-

<보수지급금액 5억원 이상 중 상위 5명의 개인별 보수현황>

(단위 : 백만원)

이름	직위	보수총액	보수총액에 포함되지 않는 보수
-	-	-	-

라. 주식매수선택권의 부여 및 행사현황

1) 이사 등에게 부여한 주식매수선택권

(단위 : 백만원)

구분	부여받은 인원수	주식매수선택권의 공정가치 총액	비고
등기이사 (사외이사, 감사위원회 위원 제외)	2	40	[주식매수선택권 부여 주식수] - 11회차 : 40,000주 - 13회차 : 10,000주 - 제한조건부 1차 : 13,000주
사외이사 (감사위원회 위원 제외)	-	-	-
감사위원회 위원 또는 감사	-	-	-
업무집행지시자 등	-	-	-
계	2	40	-

2) 주식매수선택권 부여 및 행사현황

(기준일 : 2023.09.30)

(단위 : 원, 주)

부여 받은자	관 계	부여일	부여방법	주식의 종류	최초 부여 수량	당기변동수량		총변동수량		기말 미행사수 량	행사기간	행사 가격	의무 보유 여부	의무 보유 기간
						행사	취소	행사	취소					
9차 (총25인)	직원	2017.07. 21	신주교부 자기주식교부 차액보상	보통주	372,000	20,000	-	195,700	142,300	34,000	2019.07.21 ~ 2025.07.20	7,980	X	-
10차 (총18인)	직원	2018.11. 30	신주교부 자기주식교부 차액보상	보통주	177,000	4,000	60,600	72,000	60,600	44,400	2020.11.30 ~ 2026.11.29	10,240	X	-
11차 (총3인)	직원	2020.03. 30	신주교부 자기주식교부 차액보상	보통주	100,000	-	6,000	-	6,000	94,000	2022.03.30 ~ 2028.03.29	4,575	X	-
12차 (총24인)	직원	2021.03. 30	신주교부 자기주식교부 차액보상	보통주	31,000	-	2,000	-	14,000	17,000	2024.03.30 ~ 2029.03.29	26,500	X	-
13차 (총1인)	직원	2021.07. 28	신주교부 자기주식교부 차액보상	보통주	10,000	-	-	-	-	10,000	2024.07.28 ~ 2029.07.27	27,950	X	-
14차 (총1인)	직원	2022.11. 01	신주교부 자기주식교부 차액보상	보통주	173,363	63,363	-	63,363	-	110,000	2022.11.26~ 2024.11.25	2,524	X	-
15차 (총10인)	직원	2022.11. 01	신주교부 자기주식교부 차액보상	보통주	152,754	123,150	-	123,150	-	29,604	2023.03.18~ 2025.03.18	4,972	X	-
16차 (총4인)	직원	2022.11. 01	신주교부 자기주식교부 차액보상	보통주	40,416	-	-	-	-	40,416	2024.02.01~ 2026.01.31	11,388	X	-
17차 (총5인)	직원	2022.11. 01	신주교부 자기주식교부 차액보상	보통주	29,718	-	9,906	-	9,906	19,812	2025.01.01~ 2026.01.01	11,388	X	-
18차 (총1인)	직원	2023.02. 15	신주교부 자기주식교부 차액보상	보통주	5,000	-	-	-	-	5,000	2025.02.15~ 2031.02.14	11,230	X	-
19차 (총6인)	직원	2023.05. 31	신주교부 자기주식교부 차액보상	보통주	44,000	-	-	-	-	44,000	2025.05.31~ 2031.05.30	8,945	X	-
20차 (총1인)	직원	2023.08. 23	신주교부 자기주식교부 차액보상	보통주	5,000	-	-	-	-	5,000	2025.08.23~ 2031.08.22	7,682	X	-

※ 공시서류작성기준일(2023년 9월 30일) 종가 : 8,710원

주1) 주식매수선택권을 부여 받은 자의 수 및 부여 받은 자와의 관계는 최초 부여 당시를 기준으로 기재하였습니다.

주2) 제9차 주식매수선택권의 행사는 2019년 7월 21일 이후로 매년 30%, 40%, 30% 비율로 2025년 7월 20일까지 누적적으로 행사 가능합니다.

주3) 제10차 주식매수선택권의 행사는 2020년 11월 30일 이후로 매년 30%, 40%, 30% 비율로 2026년 11월 29일까지 누적적으로 행사 가능합니다.

주4) 제11차 주식매수선택권의 행사는 2022년 3월 30일 이후로 매년 30%, 40%, 30% 비율로 2028년 3월 29일까지 누적적으로 행사 가능합니다.

주5) 14차~17차 주식매수선택권 부여는 (주)에드엑스 흡수합병으로 승계된 주식매수선택권입니다.

주6) 제18차 주식매수선택권의 행사는 2025년 2월 15일 이후로 매년 30%, 40%, 30% 비율로 2031년 2월 14일까지 누적적으로 행사 가능합니다.

주7) 제19차 주식매수선택권의 행사는 2025년 5월 31일 이후로 매년 30%, 40%, 30% 비율로 2031년 5월 30일까지 누적적으로 행사 가능합니다.

주8) 제20차 주식매수선택권의 행사는 2025년 8월 23일 이후로 매년 30%, 40%, 30% 비율로 2031년 8월 22일까지 누적적으로 행사 가능합니다.

IX. 계열회사 등에 관한 사항

1. 계열회사 현황(요약)

당사는 「독점규제 및 공정거래에 관한 법률」상 카카오 기업집단에 속한 계열회사입니다. 본 보고서 작성 기준일 현재 동 기업집단 내에는 국내 142개, 해외 70개의 계열회사가 있으며, 상장사는 10개 사, 비상장사는 202개입니다.

가. 계열회사 현황(요약)

(기준일 : 2023.09.30) (단위 : 사)

기업집단의 명칭	계열회사의 수		
	상장	비상장	계
카카오	10	202	212

※상세 현황은 '상세표-2. 계열회사 현황(상세)' 참조

나. 타법인출자 현황(요약)

(기준일 : 2023.09.30) (단위 : 백만원)

출자 목적	출자회사수			총 출자금액			
	상장	비상장	계	기초 장부 가액	증가(감소)		기말 장부 가액
					취득 (처분)	평가 손익	
경영참여	-	14	14	192,066	6,971	-2,477	196,566
일반투자	-	40	40	79,434	650	-2	80,082
단순투자	1	-	-	72,799	0	-7,540	65,259
계	1	54	54	344,299	7,621	-10,019	341,907

※상세 현황은 '상세표-3. 타법인출자 현황(상세)' 참조

X. 대주주 등과의 거래내용

1. 대주주 등과의 신용 공여

회사의 당분기말 현재 특수관계자에게 제공한 보증금액은 다음과 같습니다.

(단위: 천원)

제공받는 자	지급 보증액	지급 보증처
(주)닝블뉴런	617,967	4:33 United-코나 청년창업투자조합

주) (주)닝블뉴런에 대한 지급보증은 보고서작성 기준일 이후인 2023년 8월 4일 만기 연장되었습니다.

2. 대주주 등과의 자산양수도 등

본 보고서 작성 기준일 현재 해당사항이 없습니다.

3. 대주주 외 특수관계자와의 거래

(1) 주요 특수관계자 현황.

구 분	당분기말	전기말
유의적 영향력을 행사하는 기업	(주)카카오	(주)카카오
	(주)카카오게임즈	(주)카카오게임즈
관계기업 및 공동기업	ChinaLab Company Limited	ChinaLab Company Limited
	(주)망고스틴	(주)망고스틴
	(주)온마인드	(주)온마인드
	(주)컬러버스	(주)컬러버스
	株式會社COLORVERSE JAPAN	-
	(주)알피지게이트	(주)알피지게이트
	-	COMINO株式會社(*2)
(당기 거래 또는 채권·채무잔액이 있는) 기타특수관계자(*1)	METABORA SINGAPORE PTE. LTD.	METABORA SINGAPORE PTE. LTD.
	Kakao Games Europe B.V.	Kakao Games Europe B.V.
	Kakao Games Japan Corp.	Kakao Games Japan Corp.
	(주)카카오브이엑스	(주)카카오브이엑스
	(주)카카오엔터테인먼트	-
	-	(주)티앤케이팩토리
	-	(주)메타보라
	-	(주)엔글

(*1) 기업회계기준서 제1024호 '특수관계자 공시'에 따른 특수관계자 범위에 포함되지 않으나 독점규제 및 공정거래법에 따른 동일한 대규모기업집단 소속회사를 포함하고 있습니다.

(*2) 당분기 중 회사 보유지분을 모두 처분하여 특수관계자에서 제외되었습니다.

(2) 특수관계자와의 주요 거래내역

(당분기)

(단위: 천원)

특수관계자의 명칭	영업수익 등			영업비용 등		
	영업수익(*1)	이자수익	기타수익	지급수수료(*1)	이자비용	기타비용
유의적 영향력을 행사하는 기업						
(주)카카오	5,466,285	-	-	39,111	-	450
(주)카카오게임즈	612,578	-	-	1,525,331	123,633	376,582
소 계	6,078,863	-	-	1,564,442	123,633	377,032
관계기업 및 공동기업						
(주)컬러버스	-	-	-	3,974	-	-
(주)알피지게이트	-	17,203	-	9,940	-	-
소 계	-	17,203	-	13,914	-	-
기타 특수관계자						
METABORA SINGAPORE PTE. LTD.	-	-	52,600	-	-	-
Kakao Games Europe B.V.	-	-	-	387,414	-	-
Kakao Games Japan Corp.	-	-	-	26,271	-	-
(주)카카오브이엑스	580	-	-	-	-	-
(주)카카오엔터테인먼트	225,000	-	-	-	-	-
소 계	225,580	-	52,600	413,685	-	-
합 계	6,304,443	17,203	52,600	1,992,041	123,633	377,032

(*1) 계약상의 조건에 의하여 연결회사와 특수관계자 간에 순액으로 인식한 거래가 존재합니다.

(3) 수관계자에 대한 채권·채무의 내역

(당분기말)

(단위: 천원)

특수관계자의 명칭	채권				채무			
	매출채권	미수수익	대여금	선급금	미지급금	미지급비용	선수금	차입금
유의적 영향력을 행사하는 기업								
(주)카카오	982,948	-	-	-	9,318	-	-	-
(주)카카오게임즈	333,301	-	-	11,000	450,455	123,633	-	4,500,000
소 계	1,316,249	-	-	11,000	459,774	123,633	-	4,500,000
관계기업 및 공동기업								
(주)컬러버스	-	-	-	-	389	-	-	-
(주)알피지게이트	-	21,740	500,000	-	54	-	-	-
소 계	-	21,740	500,000	-	444	-	-	-
기타 특수관계자								
(주)메타보라	-	-	-	51,874	57,061	-	-	-
Kakao Games Europe B.V.	-	-	-	-	-	-	2,183,071	-
Kakao Games Japan Corp.	-	-	-	-	6,496	-	-	-
(주)카카오엔터테인먼트	11,274	-	-	-	-	-	-	-
소 계	11,274	-	-	51,874	63,557	-	2,183,071	-
합 계	1,327,523	21,740	500,000	62,874	523,774	123,633	2,183,071	4,500,000

(4) 특수관계자와의 자금거래 내역

(당분기)

(단위: 천원)

특수관계자의 명칭	자금차입거래		금융상품거래	
	차입	상환	투자	회수
유의적 영향력을 행사하는 기업				
(주)카카오게임즈	4,500,000	-	-	-
소 계	4,500,000	-	-	-
관계기업 및 공동기업				
(주)컬러버스(*1)	-	-	1,500,000	-
소 계	-	-	1,500,000	-
합 계	4,500,000	-	1,500,000	-

(*1) 금융상품거래는 연결회사가 인수한 특수관계자의 전환사채입니다.

(5) 보고기간 종료일 현재 연결회사가 특수관계자로부터 제공받은 지급보증은 다음과 같습니다.

(단위: 천원)

특수관계자의 명칭	보증내역	보증금액	
		당분기말	전기말
기타특수관계자			
(주)맘모식스 대표이사	(주)하나은행 차입금	500,000	500,000

(6) 주요경영진에 대한 보상

(단위: 천원)

구 분	당분기	전분기
급여	1,479,570	1,180,820
퇴직급여	168,995	338,585
주식기준보상	40,328	41,644
합 계	1,688,893	1,561,048

상기 주요 경영진에는 당사의 활동의 계획·운영·통제에 대한 중요한 권한과 책임을 가진 등기이사 및 감사가 포함되어 있습니다.

특수관계자와의 거래에 대한 전기 비교 및 자세한 내용은 'Ⅲ. 재무에 관한 사항 - 3. 연결재무제표 주석 - 24. 특수관계자 거래 항목을 참고해 주시기 바랍니다.

XI. 그 밖에 투자자 보호를 위하여 필요한 사항

1. 공시내용 진행 및 변경사항

본 보고서 작성 기준일 현재 해당사항이 없습니다.

2. 우발부채 등에 관한 사항

중요한 소송사건 및 기타 우발채무 및 약정사항에 관한 내용은 'III.재무에 관한 사항_3.연결 재무제표 주석 25.우발상황 및 약정사항'을 참고 하시기 바랍니다.

3. 제재 등과 관련된 사항

본 보고서 작성 기준일 현재 해당사항이 없습니다.

4. 작성기준일 이후 발생한 주요사항 등 기타사항

가. 작성기준일 이후 발생한 주요사항

해당사항이 없습니다.

나. 합병등의 사후정보

1) 합병, 분할, 자산양수도, 영업양수도에 관한 사항

(1) 합병

① 연결종속회사 (주)넥스포츠는 (주)넵툰마스터를 2021년 10월 15일 기준으로 흡수합병하였습니다. 합병법인인 (주)넥스포츠와 피합병법인인 (주)넵툰마스터의 합병비율은 1 : 0 입니다.

구분	합병법인	피합병법인
법인명	주식회사 넥스포츠	주식회사 넵툰마스터
합병 후 존속여부	존속	소멸
대표이사	정욱	유태웅
발행주식의 종류 및 수	보통주 37,300주(액면 500원)	보통주 1,050,000주(액면 500원)

② 연결종속회사 (주)에이치엔씨게임즈는 종속회사 (주)펠릭스랩, (주)지우게임즈, (주)엔프렌즈게임즈, (주)에픽스튜디오를 2021년 12월 17일 기준으로 흡수 합병하였습니다. 합병법인인 (주)에이치엔씨게임즈와 피합병법인의 합병비율은 1 : 0 입니다.

구분	합병법인	피합병법인
----	------	-------

법인명	주식회사 에이치엔씨게임즈	주식회사 펠릭스랩 주식회사 지우게임즈 주식회사 엔프렌즈게임즈 주식회사 에픽스튜디오
합병 후 존속여부	존속	소멸
대표이사	손호준	(주)펠릭스랩(손호준) (주)지우게임즈(손호준) (주)엔프렌즈게임즈(손호준) (주)에픽스튜디오(손호준)
발행주식의 종류 및 수	보통주 453,333주 (액면 500원)	(주)펠릭스랩(보통주 4,000,000주 / 액면 500원) (주)지우게임즈(보통주 250,000주 / 액면 100원) (주)엔프렌즈게임즈(보통주 265,300주 / 액면 500원) (주)에픽스튜디오(보통주 820,000 / 액면 500원)

③ (주)넵툰은 (주)애드엑스를 2022년 11월 01일을 합병기일로 흡수합병하였습니다. 합병법인인 (주)넵툰과 피합병법인인 (주)애드엑스의 합병비율은 1 : 99.0648914 이며, 합병으로 발행한 신주는 기명식보통주 13,400,606주, 합병가액은 14,941원/주 입니다.

구분	합병법인	피합병법인
법인명	주식회사 넵툰	주식회사 애드엑스
합병 후 존속여부	존속	소멸
대표이사	정욱, 유태웅	강윤빈
발행주식의 종류 및 수	보통주 33,008,224주(액면 500원)	보통주 135,271주(액면 500원)

구분	(합병회사)		(피합병회사)	
	(주)넵툰		(주)애드엑스	
이사회결의일	2022년 08월 01일		2022년 08월 01일	
합병계약일	2022년 08월 01일		2022년 08월 01일	
주주확정기준일	2022년 08월 26일		-	
주주명부 폐쇄기간	시작일	-	-	
	종료일	-	-	
주주총회 소집공고일	2022년 09월 14일		-	
합병반대의사통지 접수기간	시작일	2022년 09월 14일	-	
	종료일	2022년 09월 28일	-	
합병승인을 위한 주주총회(이사회) 일자	2022년 09월 29일		2022년 09월 29일	
주식매수청구권 행사기간	시작일	2022년 09월 29일	-	
	종료일	2022년 10월 19일	-	
구주권제출기간	시작일	-	2022년 09월 29일	
	종료일	-	2022년 10월 31일	
채권자 이의제출기간	시작일	2022년 09월 29일	2022년 09월 29일	
	종료일	2022년 10월 31일	2022년 10월 31일	

합병기일	2022년 11월 01일
합병종료보고 주주총회 갈음 이사회 공고일	2022년 11월 01일
합병등기 신청예정일	2022년 11월 03일
신주의 상장예정일	2022년 11월 18일

④ (주)넵툰은 (주)엔플라이스튜디오를 2023년 03월 17일을 합병기일로 흡수합병하였습니다. 합병법인인 (주)넵툰과 피합병법인인 (주)엔플라이스튜디오의 합병비율은 1 : 0 입니다.

구분	합병법인	피합병법인
법인명	주식회사 넵툰	주식회사 엔플라이스튜디오
합병 후 존속여부	존속	소멸
대표이사	유태웅, 강윤빈	강윤빈
발행주식의 종류 및 수	보통주 33,008,224주(액면 500원)	보통주 1,000주(액면 10,000원)

구분	날짜	
합병 계약 체결 이사회결의일	2023-01-16	
합병계약일	2023-01-17	
주주확정기준일*(주1)	2023-01-31	
소규모합병 공고일	2023-01-31	
합병 반대의사 통지 접수기간	시작일	2023-01-31
	종료일	2023-02-14
합병승인 주주총회 갈음 이사회 결의일*(주2)	2023-02-15	
채권자 이의제출 공고일	2023-02-15	
채권자 이의제출기간	시작일	2023-02-15
	종료일	2023-03-16
합병기일	2023-03-17	
합병종료보고 주주총회 갈음 이사회 결의 및 공고*(주3)	2023-03-17	
합병 등기 예정일자	2023-03-20	

⑤ (주)넵툰은 (주)애드엑스플러스, 리메이크디지털(주), (주)마그넷을 흡수합병하기 위하여 2023년 8월 23일 흡수합병 계약 체결 이사회, 2023년 9월 27일 합병계약 승인 이사회(소규모합병) 결의를 하였습니다. 보고서 작성 기준일 이후인 11월 1일을 합병기일로 합병 절차를 완료하였습니다.

구분	합병법인	피합병법인		
법인명	(주)넵툰	(주)애드엑스플러스	리메이크디지털(주)	(주)마그넷
합병 후 존속여부	존속	소멸	소멸	소멸
대표이사	유태웅, 강윤빈	강윤빈	남산성	유태웅
발행주식의 종류 및 수	보통주 46,548,039주 (액면 500원)	보통주 100,000주 (액면 500원)	보통주 132,032주 (액면 100원)	보통주 54,064주 (액면 5000원)

구분	주애드엑스플러스	리메이크디지털(주)	주마그넷
주주확정기준일 공시/공고	2023년 08월 23일	2023년 08월 25일	2023년 08월 25일
합병계약 체결일	2023년 08월 25일	2023년 08월 25일	2023년 08월 25일
주주확정 기준일	2023년 09월 08일	2023년 09월 11일	2023년 09월 12일
소규모합병 공고일	2023년 09월 08일	2023년 09월 11일	2023년 09월 12일
소규모합병반대의사통지	시작일	2023년 09월 08일	2023년 09월 11일
	종료일	2023년 09월 22일	2023년 09월 25일
합병승인 이사회 결의일	2023년 09월 27일	2023년 09월 27일	2023년 09월 27일
채권자 이의제출기간	시작일	2023년 09월 27일	2023년 09월 27일
	종료일	2023년 10월 31일	2023년 10월 31일
합병기일	2023년 11월 01일 (오전 00시 00분)	2023년 11월 01일 (오전 00시 00분)	2023년 11월 01일 (오전 00시 00분)
합병종료보고 같은 이사회결의일	2023년 11월 01일	2023년 11월 01일	2023년 11월 01일
합병 등기일(예정)	2023년 11월 02일	2023년 11월 02일	2023년 11월 02일

(2) 합병등 전후의 재무사항 비교표

(단위 : 백만원)

대상회사	계정과목	예측		실적				비고
		1차연도	2차연도	1차연도		2차연도		
				실적	과리율	실적	과리율	
주식회사 애드엑스	매출액	38,687	48,758	-	-	-	-	-
	영업이익	26,853	33,805	-	-	-	-	-
	당기순이익	21,012	26,307	-	-	-	-	-

주1) 상기 합병은 2022년 11월 1일을 합병기일로 합병하였습니다. 1차연도는 2023년, 2차연도는 2024년에 대한 추정입니다.

주2) 주식회사 법툰과 주식회사 애드엑스의 합병 시 합병비율의 적정성에 대한 안전회계법인의 분석기관평가의견서 영업현금흐름가치 산정 세부내역을 기준으로 작성하였습니다.

주3) 피합병법인 주식회사 애드엑스는 분할신설회사 (주)애드엑스플러스(광고사업부문) 종속기업투자주식과 분할신설회사 외 종속기업투자주식 (주)엔플라이스튜디오, (주)코드독으로 구성하였습니다.

주4) 영업이익과 당기순이익은 세전영업손익(EBIT), 세후영업이익(NOPLAT)로 기재하였습니다.

- 피합병법인 수익 추정

구분	2023년			2024년		
	분할신설회사	종속기업투자	합계	분할신설회사	종속기업투자	합계
매출액	25,734	12,953	38,687	36,221	12,537	48,758
세전영업손익	18,195	8,658	26,853	25,759	8,046	33,805
세후영업이익	14,214	6,798	21,012	19,987	6,320	26,307

주) 분석기관평가의견서의 피합병법인의 수익가치 산정에 대한 부분을 기준으로 추정치를 작성하였습니다.
(세전영업손익(EBIT), 세후영업이익(NOPLAT))

(2) 자산양수도

① 당사는 2020년 4월 21일자로 (주)크라프트톤 보통주 80,000주를 HTK INVESTMENT HK, LIMITED 와 1인에게 총 46,400백만원에 양도하였습니다.

자세한 사항은 당사가 2020년 4월 21일자로 공시한 '주요사항보고서(타법인 주식 및 출자증권 양도 결정)' 및 '합병등종료보고서(자산양수도)' 를 참고하시기 바랍니다.

구분	양수인 1	양수인 2
회사명(성명)	HTK INVESTMENT HK, LIMITED	HTK DIRECT INVESTMENT, LIMITED
거래주식수(주)	64,000	16,000

② 당사는 2021년 10월 16일자로 (주)퍼피레드(現 (주)컬러버스) 보통주 19,964주를 (주)퍼피레드(現 (주)컬러버스) 및 (주)퍼피레드(現 (주)컬러버스) 주주 6인에게 총 31,000백만원에 양수하였습니다.

자세한 사항은 당사가 2021년 10월 14일자로 공시한 '주요사항보고서(타법인 주식 및 출자증권 양수 결정)' 및 2021년 10월 18일자로 공시한 '합병등종료보고서(자산양수도)' 를 참고하시기 바랍니다.

구분	양도인 1	양도인 2
회사명(성명)	(주)퍼피레드(現 (주)컬러버스)	(주)퍼피레드(現 (주)컬러버스) 주주 6인 (이용수, 진세형, 이수창, 김진수, 주영환, 편민정)
주식의 종류	전환우선주 (제3자배정 유증 신주 취득)	보통주 (구주 매입)
거래주식수(주)	12,880	7,084

③ 당사는 2023년 3월 29일자로 리메이크디지털(주) 보통주 111,666주, RCPS 20,366주를 (주)디렉터스컴퍼니에게 총 5,500백만원에 양수하였습니다.

구분	양도인
회사명(성명)	(주)디렉터스컴퍼니
주식의 종류 및 거래주식수(주)	보통주 111,666주 RCPS 20,366주

다. 보호예수 현황

보고서 작성 기준일 현재 보호예수기간이 종료되었습니다.

(기준일 : 2023.09.30) (단위 : 주)

주식의 종류	예수주식수	예수일	반환예정일	보호예수기간	보호예수사유	총발행주식수
보통주	8,379,700	2022.11.17	2023.05.18	6개월	합병	19,853,199

XII. 상세표

1. 연결대상 종속회사 현황(상세)

☞ 본문 위치로 이동

(단위 : 백만원)

상호	설립일	주소	주요사업	최근사업연도말 자산총액	지배관계 근거	주요종속 회사 여부
(주)남블뉴런	2013.03.29	경기도 성남시 분당구 황새울로 246 도담빌딩 9층	게임 소프트웨어 개발 및 공급업	7,514	의결권의 과반수 소유	-
(주)마그넷	2014.08.12	경기도 성남시 분당구 황새울로 246 도담빌딩 9층	게임 소프트웨어 개발 및 공급업	1,322	의결권의 과반수 소유	-
(주)백스포츠	2019.07.19	경기도 성남시 분당구 황새울로 246 도담빌딩 9층	게임 소프트웨어 개발 및 공급업	20,111	의결권의 과반수 소유	-
(주)에이치앤씨게임즈	2013.11.01	서울특별시 강남구 테헤란로 83길 18, 4층	게임 소프트웨어 개발 및 공급업	3,002	의결권의 과반수 소유	-
프리티비지(주)	2021.03.18	서울특별시 중구 한강대로 416, 위워크 14층 102호	게임 소프트웨어 개발 및 공급업	1,258	의결권의 과반수 소유	-
(주)맘모식스	2015.01.05	대구광역시 북구 호암로 51, 4층	게임 소프트웨어 개발 및 공급업	620	의결권의 과반수 소유	-
Mammossix Asia Co., Ltd. (주2, 주3)	2023.03.14	944 Rama IV Rd, Wang Mai, Pathum Wan, Bangkok	게임 소프트웨어 개발 및 공급업	87	의결권의 과반수 소유	-
(주)플레이하드	2016.05.31	서울특별시 마포구 토정로 47, 3층	게임 소프트웨어 개발 및 공급업	6,613	의결권의 과반수 소유	-
트리플라(주)	2021.05.18	서울특별시 강남구 선릉로93길 27, 3층	게임 소프트웨어 개발 및 공급업	1,890	의결권의 과반수 소유	-
(주)애드엑스플러스	2022.11.02	서울특별시 강남구 언주로 508, 11층	소프트웨어 개발, 광고대행 및 광고매체판매 업	13,753	의결권의 과반수 소유	-
(주)엔플라이스튜디오 (주4)	2015.05.21	부산광역시 해운대구 센텀중앙로 97	게임 소프트웨어 개발 및 공급업	14,043	의결권의 과반수 소유	-
(주)엔크로키	2019.10.15	서울특별시 강남구 테헤란로82길 15	게임 소프트웨어 개발 및 공급업	655	의결권의 과반수 소유	-
(주)코드독	2021.01.14	인천광역시 서구 검단로 487번길 10	게임 소프트웨어 개발 및 공급업	5,216	의결권의 과반수 소유	-
리메이크디지털(주) (주3)	2018.06.14	서울특별시 강남구 봉은사로44길 2, 5층	소프트웨어 개발, 광고대행 및 광고기획 제작업	3,837	의결권의 과반수 소유	-

주1) 최근사업연도말 자산총액은 2022년 말 종속회사의 별도재무제표 상 자산총액입니다

주2) Mammossix Asia Co., Ltd.는(주)맘모식스가 지분의 100.00%를 보유하고 있습니다.

주3) 1분기 중 연결대상 종속기업으로 편입된 Mammossix Asia Co., Ltd.와 리메이크디지털(주)의 최근사업연도말 자산총액은 당분기말 자산총액입니다.

주4) (주)엔플라이스튜디오는 2023년 1분기 중 (주)넵툰과 흡수합병이 완료되었습니다.

2. 계열회사 현황(상세)

☞ 본문 위치로 이동

(기준일 : 2023.09.30) (단위 : 사)

상장여부	회사수	기업명	법인등록번호
상장	10	(주)카카오	110111-1129497
		(주)넷플	110111-5671171
		(주)디어유	110111-6450615
		(주)에스엠엔터테인먼트	110111-1128340
		(주)에스엠컬처앤콘텐츠	110111-0275134
		(주)에스엠라이프디자인그룹	110111-1626063
		(주)카카오게임즈	131111-0351682
		(주)카카오페이	131111-0478337
		(주)카카오뱅크	131111-0435767
		(주)키이스트	110111-1327869
비상장	202	(유)가승개발	134514-0003989
		(유)캐처스문화산업전문회사	110114-0300480
		(유)트레이스문화산업전문회사	110114-0282711
		(주)골프와친구	131111-0207728
		(주)그라운드엑스	110111-6699346
		(주)글라인	110111-5740645
		(주)글앤그림미디어	110111-6278364
		(주)넥스트레벨스튜디오	110111-8099388
		(주)넥스포츠	131111-0561819
		(주)뉴런잉글리쉬	110111-4751221
		(주)님블뉴런	131111-0338755
		(주)다운크리에이티브	110111-5485746
		(주)다음글로벌홀딩스	110111-3793406
		(주)돌고래유괴단	110111-5652303
		(주)드림위더스	110111-6516160
		(주)디케이테크인	131111-0418804
		(주)라이온하트스튜디오	131111-0518696
		(주)레디엔터테인먼트	110111-3095331
		(주)링키지랩	110111-5980316
		(주)마그넷	110111-5488740
(주)메타보라	110111-5699165		

	(주)모아엘앤비인터내셔널	134511-0167426
	(주)바람픽처스	110111-6319605
	(주)보이스루	180111-1170975
	(주)브이에이에스티	110111-5921899
	(주)비글	110111-3230648
	(주)비에이치엔터테인먼트	110111-3469487
	(주)사나이픽처스	110111-4779497
	(주)삼양씨앤씨	110111-6595495
	(주)서울아레나	131111-0674563
	(주)선영스토리	110111-7199163
	(주)세나테크놀로지	110111-1564982
	(주)쇼노트	110111-5586693
	(주)쑈엔터테인먼트	110111-4584549
	(주)슈퍼코믹스스튜디오	131111-0543669
	(주)스타쉽엔터테인먼트	110111-3853226
	(주)스테이지파이브	110111-5685411
	(주)스튜디오리얼라이브	110111-8343173
	(주)스튜디오에이	110111-8391859
	(주)스튜디오원픽	110111-7780433
	(주)스튜디오졸	110111-8191225
	(주)스튜디오클론	110111-4201060
	(주)스튜디오플로우	110111-7950466
	(주)쓰리와이코프레이션	110111-7525409
	(주)씨엠엔피	110111-7152377
	(주)아이앤아이소프트	110111-2164723
	(주)아이에스티엔터테인먼트	110111-4504638
	(주)안테나	110111-5784362
	(주)알에스미디어	121111-0271519
	(주)애드엑스플러스	110111-8465901
	(주)야나두	131111-0213981
	(주)어썸이엔티	110111-6773009
	(주)에브리싱코리아	110111-3522136
	(주)에스엠브랜드마케팅	110111-3954199
	(주)에스엠스튜디오스	110111-7888956
	(주)에스엠유니버스	110111-7489209
	(주)에스엠컬처파트너스	110111-8229860
	(주)에스엠타운플래너	110111-6363917
	(주)에이원즈	110111-3724576
	(주)에이치쓰리	110111-4975631

	(주)에이치앤씨게임즈	110111-5259050
	(주)엑스엘게임즈	110111-2757437
	(주)엑스트리플	110111-7395373
	(주)엔글	131111-0420198
	(주)엔크로키	110111-7259610
	(주)엔플루토	131111-0189976
	(주)영화사 집	110111-3361708
	(주)영화사월광	110111-4843820
	(주)오닉스케이	110111-4609420
	(주)온마인드	110111-7466231
	(주)와이어트	110111-2022723
	(주)이담엔터테인먼트	110111-7319323
	(주)인타임	110111-5265825
	(주)전국화물마당	180111-0585498
	(주)제이와이드컴퍼니	110111-4763929
	(주)진화	110111-0326010
	(주)카카오모빌리티	131111-0481819
	(주)카카오벤처스	110111-4831693
	(주)카카오브레인	131111-0472355
	(주)카카오브이엑스	131111-0318343
	(주)카카오스타일	110111-4799338
	(주)카카오스페이스	131111-0410397
	(주)카카오엔터테인먼트	110111-4397752
	(주)카카오엔터프라이즈	131111-0565241
	(주)카카오인베스트먼트	131111-0478957
	(주)카카오페이손해보험	131111-0646900
	(주)카카오페이증권	110111-3903394
	(주)카카오헬스케어	131111-0665083
	(주)컬러버스	110111-7555266
	(주)케이더블유복스	110111-5705938
	(주)케이드라이브	110111-7944112
	(주)케이앤웍스	110111-3166603
	(주)케이엠세븐	110111-7282596
	(주)케이엠솔루션	110111-6754265
	(주)케이엠식스	110111-7237210
	(주)케이엠쓰리	110111-7237294
	(주)케이엠원	110111-7195004
	(주)케이엠투	110111-7194965
	(주)케이엠파이브	110111-7236957

	(주)케이엠파크	110111-3413880
	(주)케이엠파크킹앤스페이스	110111-5599117
	(주)케이엠포	110111-7237236
	(주)케이큐브홀딩스	131111-0177781
	(주)코드독	120111-1123728
	(주)키위바인	110111-6655489
	(주)키즈노트	110111-4855833
	(주)크리에이션뮤직라이츠	110111-7683760
	(주)티제이파트너스	131111-0559533
	(주)파괴연구소	110111-7152369
	(주)파이디지털헬스케어	110111-4892629
	(주)플러스투퍼센트	131111-0381267
	(주)플레이하드	110111-6075869
	(주)피트니스캔디	110111-8178752
	(주)픽셀허브	131111-0367548
	(주)필연매니지먼트	110111-6850261
	(주)하늘을담다	110111-6645399
	(주)하이업엔터테인먼트	110111-6428696
	글링크미디어(주)	110111-7139185
	동고택시(주)	110111-0130627
	로고스필름(주)	110111-2120460
	리메이크디지털(주)	110111-6780351
	메가몬스터(주)	285011-0280466
	비욘드스튜디오시티(주)	110111-8543377
	비컨홀딩스(주)	110111-2828080
	오리진필름(주)	110111-6444329
	오오티비(주)	110111-8061452
	케이큐브임팩트(주)	110111-7604625
	케이피보험서비스(주)	110111-6594108
	크라들스튜디오(주)	110111-7900817
	크로스픽처스(주)	110111-3079476
	트리플라(주)	110111-7889988
	프리티비지(주)	285011-0467915
	Kakao G Corp.	해당사항 없음
	DK CHINA Co., Ltd.	해당사항 없음
	KAKAO IX CHINA CO.,LTD.	해당사항 없음
	KAKAO IX HK LTD.	해당사항 없음
	Kakao Piccoma Corp.	해당사항 없음
	Kakao Entertainment America Corp.	해당사항 없음

	Kakao Entertainment (Thailand) Ltd.	해당사항 없음
	TAPAS ENTERTAINMENT, INC.	해당사항 없음
	PT NEO BAZAR INDONESIA	해당사항 없음
	STUDIO ORANGE CO.,LTD.	해당사항 없음
	STUDIO PHEONIX CO.,LTD.	해당사항 없음
	KAKAO ENTERTAINMENT ASIA CO.,LTD.	해당사항 없음
	KROSS TELEVISION INDIA PRIVATE LIMITED	해당사항 없음
	S.M. ENTERTAINMENT USA, INC.	해당사항 없음
	KROSS KOMICS INDIA PRIVATE LIMITED	해당사항 없음
	KI SG PTE. LTD.	해당사항 없음
	TAESIK MAUM GOLF. CO., LTD.	해당사항 없음
	GSWING SPROTS GOODS CO., LTD.	해당사항 없음
	Kakao Games Europe B.V.	해당사항 없음
	Kakao Games Japan Corp.	해당사항 없음
	대련은격과기유한공사	해당사항 없음
	Stream Media Corporation	해당사항 없음
	S.M.Entertainment JAPAN,INC.	해당사항 없음
	DREAM MAKER ENTERTAINMENT LIMITED	해당사항 없음
	SENA Technologies,Inc.	해당사항 없음
	Voithru Japan	해당사항 없음
	METABORA SINGAPORE PTE. LTD.	해당사항 없음
	상해서적문화전파유한공사	해당사항 없음
	Wuxiaworld Publishing USA Ltd	해당사항 없음
	Wuxiaworld Limited	해당사항 없음
	Beyond Live Corporation	해당사항 없음
	EVERYSING JAPAN Co.,Ltd.	해당사항 없음
	심천세나과기 유한공사	해당사항 없음
	SENA Europe GmbH	해당사항 없음
	SENA SAS	해당사항 없음
	청원세나지능두회유한공사	해당사항 없음
	SMEJ Plus,INC.	해당사항 없음
	S.M. INNOVATIVE AMUSEMENT, LLC	해당사항 없음
	CREATIVE SPACE DEVELOPMENT, LLC	해당사항 없음
	CREATIVE SPACE DEVELOPMENT PROPERTY, LLC	해당사항 없음
	CREATIVE SPACE ENTERTAINMENT, INC.	해당사항 없음
	S.M. INNOVATIVE HOLDINGS, LLC	해당사항 없음
	Krust Universe Pte. Ltd.	해당사항 없음
	KROSS PICTURES INDIA PRIVATE LIMITED	해당사항 없음
	piccoma Europe	해당사항 없음

	DK Corporation.	해당사항 없음
	Sherpa Studio Corp.	해당사항 없음
	Kakao Games USA, Inc.	해당사항 없음
	GLOHOW HOLDINGS PTE. LTD.	해당사항 없음
	PANZEA PTE. LTD.	해당사항 없음
	GLOHOW CO., LTD. Taiwan	해당사항 없음
	GLOHOW CO., LTD.	해당사항 없음
	GLOHOW JOINT STOCK COMPANY	해당사항 없음
	SM BRAND MARKETING SE ASIA HOLDINGS PTE. LTD.	해당사항 없음
	URBAN COCONUT	해당사항 없음
	PT. SMBM INDONESIA CORPORA	해당사항 없음
	SM LIFESTYLE COMPANY LIMITED	해당사항 없음
	FRIENDS GOLF HOLDINGS VN JOINT STOCK COMPANY	해당사항 없음
	S.M.(Beijing) Entertainmnet Media Co., Ltd.	해당사항 없음
	DREAM MAKER ENTERTAINMENT U.S.A. INC.	해당사항 없음
	CREATIVE SPACE INNOVATION, LLC	해당사항 없음
	Beyond Live Japan	해당사항 없음
	PINPLAY JAPAN Co., LTD	해당사항 없음
	CROQUIS Inc.	해당사항 없음
	상해성려미발유한공사	해당사항 없음
	Splyt USA Inc.	해당사항 없음
	Splyt Technologies Ltd.	해당사항 없음
	Splyt Singapore Pte. Ltd.	해당사항 없음
	Splyt Malaysia Sdn. Bhd.	해당사항 없음
	Splyt Group Ltd.	해당사항 없음

* 공시작성 기준일 이후인 2023.11.01자로 (주)오션드라이브스튜디오, OCEAN DRIVE GAMES, INC.가 계열편입 되었습니다.

* 공시작성 기준일 이후인 2023.11.06자로 (주)알에스미디어는 지분매각, 임원변경으로 계열제외 되었습니다.

3. 타법인출자 현황(상세)

 본문 위치로 이동

(기준일 : 2023.09.30)

(단위 : 백만원, 주, %)

법인명	상장 여부	최초취득일자	출자 목적	최초취득금액	기초잔액	증가(감소)	기말잔액	최근사업연도 재무현황

					수량	지분율	장부 가액	취득(처분)		평가 손익	수량	지분율	장부 가액	총자산	당기 순이익
								수량	금액						
(주)남블뉴런	비상장	2016.12.08	게임 라인업 확보	10,635	922,163	74.8	1,431	-	-	-	922,163	74.8	1,431	7,514	-18,764
(주)마그넷	비상장	2016.12.22	게임 라인업 확보	5,761	54,064	100.0	4,616	-	-	4	54,064	100.0	4,620	1,322	-771
(주)넥스포츠	비상장	2019.07.19	사업개발	39,727	39,600	100.0	23,527	-	-	250	39,600	100.0	23,777	20,111	-5,893
(주)에이치앤씨게임즈	비상장	2015.11.13	게임 라인업 확보	31,597	485,333	100.0	0	-	-	-	485,333	100.0	0	3,002	-389
프리티비지(주)	비상장	2021.05.31	게임 라인업 확보	4,200	10,500	58.3	1,548	-	-	1	10,500	58.3	1,550	1,258	-1,593
(주)맘모식스	비상장	2021.05.18	사업개발	3,529	560,000	55.7	2,601	153,846	1,000	-	713,846	61.56	3,601	620	-1,989
Mammosix Asia Co., Ltd.	비상장	2023.03.14	개발인력 확보	39	-	-	-	199,998	39	-	199,998	100.0	39	-	-
(주)플레이하드	비상장	2021.08.04	게임 라인업 확보	17,115	35,350	52.2	16,191	-	-	2	35,350	52.2	16,193	6,613	-377
트리플라(주)	비상장	2021.09.17	게임 라인업 확보	6,001	96,230	51.2	2,342	-	-	-	96,230	51.2	2,342	1,890	-735
(주)에드엑스플러스	비상장	2022.11.01	합병취득	119,523	100,000	100.0	119,523	-	-	10	100,000	100.0	119,538	13,753	270
(주)엔크로키	비상장	2022.11.01	합병취득	0	1,005	50.1	0	-	-	-	1,005	50.1	0	655	26
(주)코드독	비상장	2022.11.01	합병취득	3,426	8,333	50.1	3,426	1,663	432	-	9,996	60.1	3,858	5,216	119
리메이크디지털(주)	비상장	2023.03.29	광고업 효율화	5,500	-	-	-	132,032	5,500	-	132,032	100.0	5,500	4,062	104
(주)망고스틴	비상장	2018.09.05	투자(블록체인)	764	905	22.6	20	-	-	-	905	22.6	20	1,858	-1,134
China Lab Company Limited	비상장	2017.04.11	게임 라인업 확보	1,027	25,000	20.0	100	-	-	-	25,000	20	100	1,177	-109
(주)컬러비스	비상장	2021.10.15	사업개발	31,000	19,964	44.3	16,861	-	-	-2,744	19,964	44.3	14,117	8,532	-48
(주)온마인드	비상장	2020.08.31	사업개발	3,370	13,167	48.9	3,412	-	-	11	13,167	48.9	3,423	10,035	-11,506
(주)알피지게이트	비상장	2022.11.01	합병취득	0	820	29.1	0	-	-	-	820	29.1	0	454	-48
(주)노드브릭	비상장	2018.09.19	투자(블록체인)	250	833	5.8	0	-	-	-	833	5.8	0	121	-276
(주)크래프톤	상장	2017.02.09	투자(게임)	2,600	433,330	0.9	72,799	-	-	-7,540	433,330	0.9	65,259	6,030,312	500,154
(주)샌드박스네트웍	비상장	2018.04.16	투자(MCN)	12,134	42,550	15.0	11,595	-	-	-	42,550	15.0	11,595	76,295	-23,556
에이티유이스포츠클러스1호시모투자(합)	비상장	2019.12.03	투자(이스포츠)	2,500	2,500	12.4	2,500	-	-	-	2,500	12.4	2,500	18,905	-338
스틸에잇주식관리조합	비상장	2020.07.01	투자(이스포츠)	0	100,000	20.0	0	-	-	-	100,000	20.0	0	-	-
(주)엔디파인드	비상장	2020.09.09	투자(이스포츠)	545	24,955	16.5	0	-	-	-	24,955	16.5	0	88	-522
리구나 다이나믹 게임&콘텐츠 투자조합	비상장	2020.10.19	투자(이스포츠)	1,000	1,000	6.3	1,000	-	-	-	1,000	6.3	1,000	15,236	-250
(주)퍼니브로	비상장	2020.10.29	투자(게임서비스)	300	1,277	5.4	0	-	-	-	1,277	5.4	0	937	-135
(주)스윙바이	비상장	2020.11.27	투자	50	2,500	5.6	0	-	-	-	2,500	5.6	0	937	-135
라운드코퍼레이션	비상장	2018.05.25	투자(이스포츠)	14,412	1,473,200	30.6	0	-	-	-	1,473,200	30.6	0	7,241	108
에이티유이스포츠클러스2호시모투자(합)	비상장	2021.05.14	투자(이스포츠)	2,500	2,500	10.8	2,500	-	-	-	2,500	10.8	2,500	22,169	-584
스마트 대한민국 리구나 비대면 펀드 4호	비상장	2021.06.30	투자	5,000	5,000	10.0	5,000	-	-	-	5,000	10.0	5,000	48,637	-1,113
플스나인(주)	비상장	2021.08.19	투자(비주업휴먼)	500	90,188	5.2	500	-	-	-	90,188	5.2	500	1,358	-521
스마트 제이티비씨 2021 디지털트랜스포메이션	비상장	2021.08.27	투자	800	80	18.9	800	40	400	-	120	18.9	1,200	3,973	-259
(주)달콤소프트	비상장	2021.09.08	게임 라인업 확보	1,600	10,000	3.0	1,600	-	-	-	10,000	3.0	1,600	34,642	-2,439
(주)퍼니스트	비상장	2021.12.07	게임 라인업 확보	1,000	2,000	15.0	1,000	-	-	-	2,000	15.0	1,000	1,156	-815
(주)메타보라	비상장	2021.12.28	투자(블록체인)	1,950	235,227	1.2	1,950	-	-	-	235,227	1.2	1,950	7,143	8,048
(주)해인	비상장	2022.02.15	투자(메타버스게임)	30,000	333,333	3.5	26,241	-	-	-	333,333	3.5	26,241	152,645	-1,034
베이스메트로늄1호 벤처투자조합	비상장	2022.03.07	투자	500	250	1.6	250	250	250	-	500	1.7	500	15,553	-1,037
(주)트웰보모먼트	비상장	2022.04.20	게임 라인업 확보	367	19,273	19.6	367	-	-	-	19,273	19.6	367	838	-210
(주)엔시엘오	비상장	2022.07.22	게임 라인업 확보	2,182	7,420	4.6	0	-	-	-	7,420	4.6	0	3,638	-1,218
아보코어(주)	비상장	2022.12.20	투자(패션테크)	303	150	3.6	303	-	-	-	150	3.6	303	685	-593
(주)스카이플러스	비상장	2020.08.31	게임 라인업 확보	502	40,000	13.1	0	-	-	-	40,000	13.1	0	392	-413
(주)스토리타코	비상장	2021.05.27	게임 라인업 확보	2,000	313,500	16.8	2,000	-	-	-	313,500	16.8	2,000	6,579	1,663
(주)딥스튜디오	비상장	2021.07.23	투자(비주업휴먼)	7,840	230,400	19.6	7,840	-	-	-	230,400	19.6	7,840	6,750	-2,647
(주)누턴	비상장	2021.07.30	투자(게임)	500	1,609	10.4	500	-	-	-	1,609	10.4	500	682	-609
유닉온(주)	비상장	2021.10.15	게임 라인업 확보	588	4,700	19.0	588	-	-	-	4,700	19.0	588	696	-368
(주)센티언스	비상장	2021.11.15	투자(AI)	3,702	2,100	19.8	3,702	-	-	-	2,100	19.8	3,702	4,049	-1,090
(주)스피링크	비상장	2021.12.08	투자(AI)	2,000	3,788	16.0	2,000	-	-	-	3,788	16.0	2,000	1,886	-826
(주)아홀로그	비상장	2021.12.29	게임 라인업 확보	800	26,230	18.4	800	-	-	-	26,230	18.4	800	1,277	396
(주)에브리바이크	비상장	2022.04.14	게임 라인업 확보	800	9,366	6.4	800	-	-	-	9,366	6.4	800	2,142	-839
오후두시킵(주)	비상장	2023.01.27	투자(그린)	100	1,466	1.0	100	-	-	-	1,466	0.98	100	-	-

ZERO X AND PTE. LTD.	비상장	2023.04.04	투자(NFT)	658	14,713	5.6	658	-	-	-	14,713	5.59	658	-	-
밌게임즈(주)	비상장	2017.09.08	게임 라인업 확보	2,001	230,000	11.9	0	-	-	-	230,000	11.9	0	4,080	-138
(주)마그마바이트	비상장	2022.11.01	합병취득	1,000	2,499	20.0	1,000	-	-	-	2,499	20.0	1,000	145	-1,016
(주)와이즈버즈	비상장	2022.11.01	합병취득	291	214,733	0.4	268	-	-	-13	214,733	0.4	255	-	-
(주)브라보비버인천	비상장	2023.01.10	투자	40	4,000	4.0	40	-	-	-	4,000	4.0	40	-	-
합 계															
				-	-	344,299	-	7,621	-	10,019	-	-	341,907	-	-

주1) 상기 최근사업연도 재무현황은 별도재무제표 기준으로 작성하였습니다.

주2) 최근 사업연도 재무현황은 2022년 기말 기준입니다.

【 전문가의 확인 】

1. 전문가의 확인

-

2. 전문가와의 이해관계

-